

SPRAWOZDANIE Z DZIAŁALNOŚCI
Powiatowego Zespołu do Spraw Orzekania
o Niepełnosprawności w Tychach
w okresie od 01.01.2023 r. – 31.12.2023 r.

- dotyczy mieszkańców
powiatu bieruńsko - lędzińskiego

I. Liczba przyjętych wniosków wynosi – 985 w tym:

Lp.	Złożone wnioski	Liczba złożonych wniosków
1	przyjęte wnioski o ustalenie stopnia niepełnosprawności - dotyczy osób powyżej 16 roku życia	823
2	przyjęte wnioski o ustalenie niepełnosprawności - dotyczy osób przed 16 rokiem życia	162

II. Liczba wydanych orzeczeń wynosi – 831 w tym:

Lp.	Wydane orzeczenia	Liczba wydanych orzeczeń
1	o ustalenie stopnia niepełnosprawności - dotyczy osób powyżej 16 roku życia	681
2	o ustalenie niepełnosprawności - dotyczy osób przed 16 rokiem życia	150

III. Ilość wydanych legitymacji wynosi – 259 w tym:

Lp.	Wydane legitymacje na podstawie orzeczeń	Liczba wydanych legitymacji
1	o ustalenie stopnia niepełnosprawności - dotyczy osób powyżej 16 roku życia	234
2	o ustalenie niepełnosprawności - dotyczy osób przed 16 rokiem życia	25

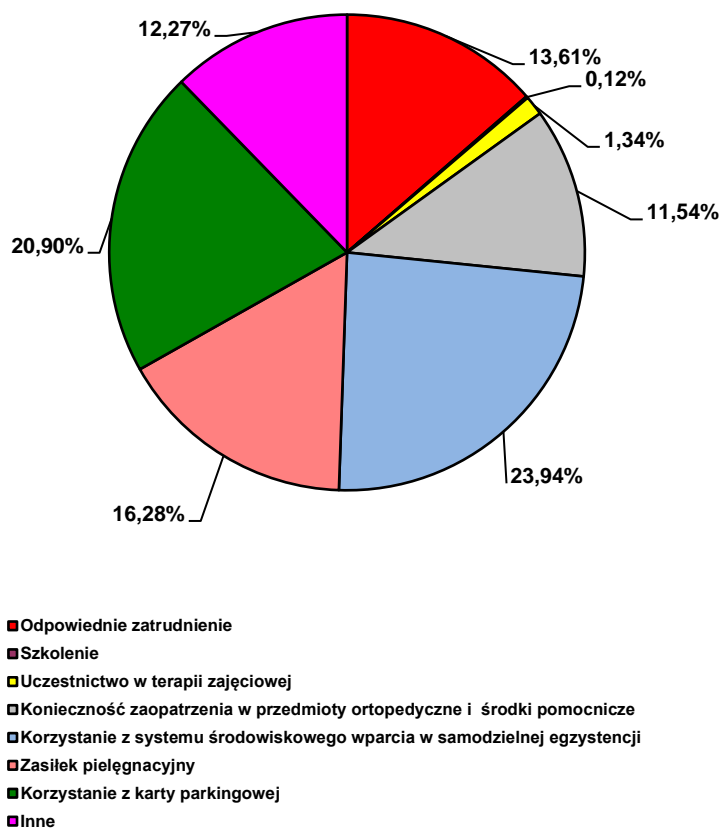
IV. Analizę przyjętych wniosków i wydanych orzeczeń przedstawiają tabele i wykresy, w których ujęto:

- 1) liczbę i cel przyjętych wniosków o ustalenie niepełnosprawności lub stopnia niepełnosprawności,
- 2) liczbę i rodzaj wydanych orzeczeń,
- 3) liczbę wydanych orzeczeń wg przyczyn niepełnosprawności, stopni niepełnosprawności, wieku, płci, wykształcenia i zatrudnienia,
- 4) liczbę wniosków przyjętych w stosunku do spraw rozpatrzonych w poszczególnych miesiącach,
- 5) analizę przyjętych wniosków oraz wydanych orzeczeń w podziale miesiące,
- 6) porównanie liczby przyjętych wniosków do liczby wydanych orzeczeń w poszczególnych miesiącach roku,
- 7) procentowy udział ilości wydanych orzeczeń w powiecie bieruńsko - lędzińskim do ilości wydanych orzeczeń ogółem.

**Liczba i cel przyjętych wniosków o ustalenie stopnia niepełnosprawności,
dla osób powyżej 16 roku życia,
narastająco za okres od 01.01.2023 r. – 31.12.2023 r.**

Lp.	Cel złożenia wniosku	Liczba
1	Odpowiednie zatrudnienie	112
2	Szkolenie	1
3	Uczestnictwo w warsztatach terapii zajęciowej	11
4	Konieczność zaopatrzenia w przedmioty ortopedyczne i środki pomocnicze	95
5	Korzystanie z systemu środowiskowego wsparcia w samodzielnej egzystencji (korzystanie z usług socjalnych, opiekuńczych, terapeutycznych i rehabilitacyjnych)	197
6	Zasiłek pielęgnacyjny	134
7	Korzystanie z karty parkingowej	172
8	Inne	101
RAZEM:		823

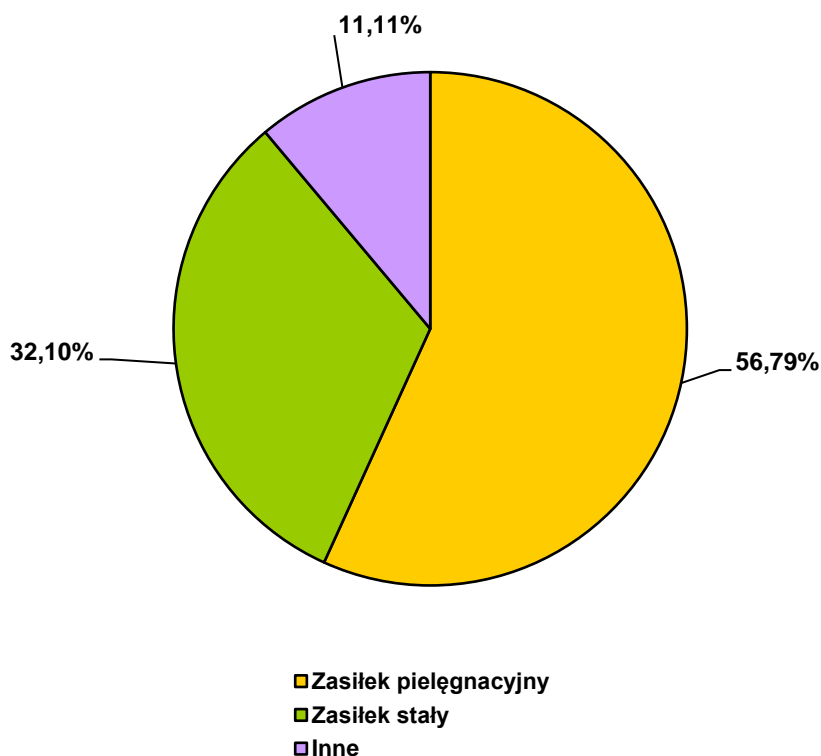
DIAGRAM KOŁOWY
wnioski o wydane orzeczeń o stopniu niepełnosprawności,
ze względu na cel ich złożenia
- dotyczy osób powyżej 16 roku życia.



Liczba i cel przyjętych wniosków o ustalenie niepełnosprawności,
dla osób przed 16 rokiem życia,
narastająco za okres od 01.01.2023 r. – 31.12.2023 r.

Lp.	Cel złożenia wniosku	Liczba
1	Zasitek pielęgnacyjny	92
2	Zasitek stały	52
3	Inne (np. uzyskanie karty parkingowej uczestnictwo w turnusach rehabilitacyjnych, terapii zajęciowej, zaopatrzenie w przedmioty ortopedyczne, środki pomocnicze i inne pomoce techniczne ułatwiające funkcjonowanie)	18
RAZEM:		162

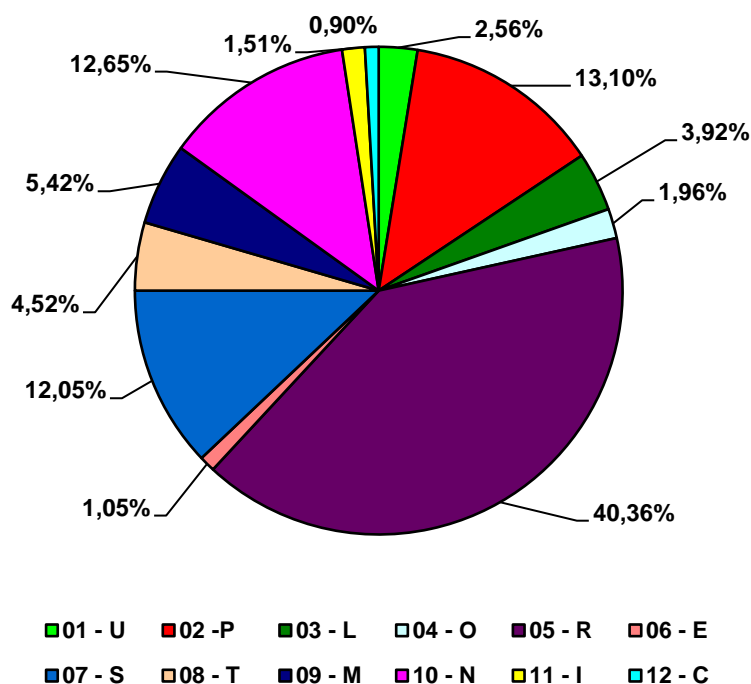
DIAGRAM KOŁOWY
wnioski o wydane orzeczeń o niepełnosprawności,
ze względu na cel ich złożenia
- dotyczy osób przed 16 rokiem życia.



**Liczba wydanych orzeczeń wg przyczyn niepełnosprawności
dla osób powyżej 16 roku życia,
narastająco za okres od 01.01.2023 r. – 31.12.2023 r.**

Lp.	SYMBOLE	Objaśnienia	Razem	Procentowy udział do ogółem
1	01 - U	upośledzenie umysłowe	17	2,56
2	02 - P	choroby psychiczne	87	13,10
3	03 - L	zaburzenia głosu, mowy i choroby słuchu	26	3,92
4	04 - O	choroby narządu wzroku	13	1,96
5	05 - R	upośledzenie narządu ruchu	268	40,36
6	06 - E	epilepsja	7	1,05
7	07 - S	choroby układu oddechowego i krążenia	80	12,05
8	08 - T	choroby układu pokarmowego	30	4,52
9	09 - M	choroby układu moczowo-płciowego	36	5,42
10	10 - N	choroby neurologiczne	84	12,65
11	11 - I	inne, w tym schorzenia endokrynologiczne, metaboliczne, zaburzenia enzymatyczne, choroby zakaźne i odzwierzęce, zeszpecenia, choroby układu krwiotwórczego.	10	1,51
12	12 - C	Całościowe zaburzenia rozwojowe	6	0,90
RAZEM			664	100

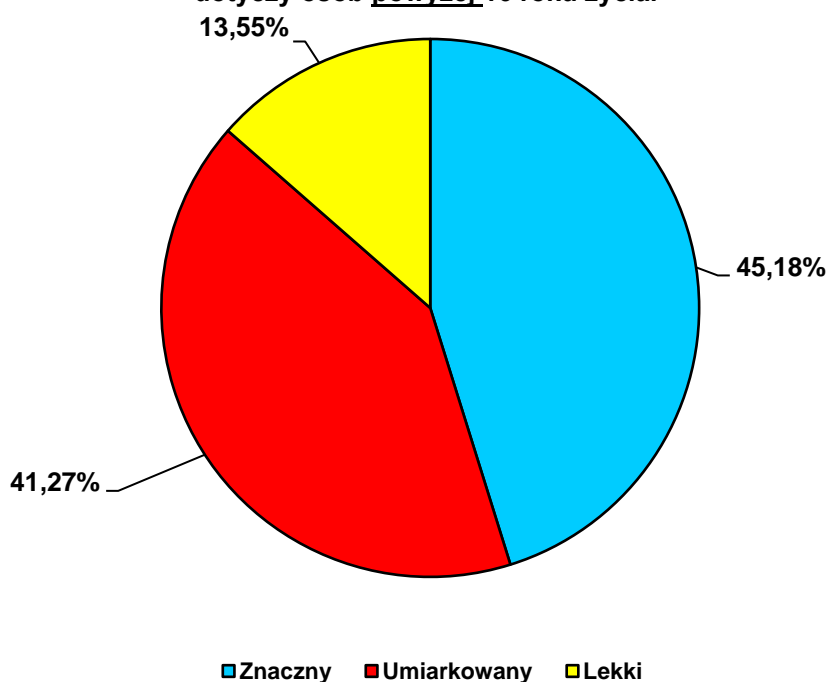
DIAGRAM KOŁOWY
wydane orzeczenia o stopniu niepełnosprawności,
ze względu na przyczynę niepełnosprawności
- dotyczy osób powyżej 16 roku życia.



Liczba wydanych orzeczeń wg przyczyn niepełnosprawności i stopni niepełnosprawności, dla osób powyżej 16 roku życia, narastająco za okres od 01.01.2023 r. – 31.12.2023 r.

Lp.	SYMBOLE	Objaśnienia	Stopień niepełnosprawności			
			Znaczny	Umiarkowany	Lekki	Razem
1	01 - U	upośledzenie umysłowe	14	3	-	17
2	02 - P	choroby psychiczne	50	32	5	87
3	03 - L	zaburzenia głosu, mowy i choroby słuchu	8	6	12	26
4	04 - O	choroby narządu wzroku	8	3	2	13
5	05 - R	upośledzenie narządu ruchu	89	131	48	268
6	06 - E	epilepsja	3	2	2	7
7	07 - S	choroby układu oddechowego i krążenia	41	29	10	80
8	08 - T	choroby układu pokarmowego	19	7	4	30
9	09 - M	choroby układu moczowo-płciowego	20	14	2	36
10	10 - N	choroby neurologiczne	47	35	2	84
11	11 - I	inne, w tym schorzenia endokrynologiczne, metaboliczne, zaburzenia enzymatyczne, choroby zakaźne i odzwierzęce, zeszpecenia, choroby układu krwiotwórczego.	1	6	3	10
12	12 - C	Całościowe zaburzenia rozwojowe	-	6	-	6
RAZEM			300	274	90	664

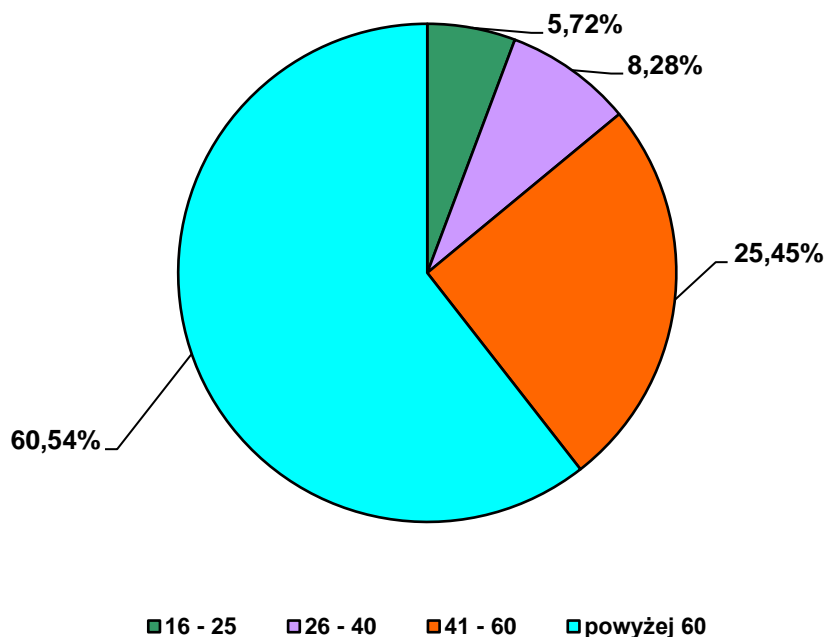
DIAGRAM KOŁOWY
wydane orzeczenia o stopniu niepełnosprawności,
ze względu na stopień niepełnosprawności
- dotyczy osób powyżej 16 roku życia.



**Liczba wydanych orzeczeń wg przyczyn niepełnosprawności i wieku,
dla osób powyżej 16 roku życia,
narastająco za okres od 01.01.2023 r. – 31.12.2023 r.**

Lp.	SYMBOLE	Objaśnienia	Wiek				Razem
			16 - 25	26 - 40	41 - 60	powyżej 60	
1	01 - U	upośledzenie umysłowe	6	5	5	1	17
2	02 - P	choroby psychiczne	4	12	22	49	87
3	03 - L	zaburzenia głosu, mowy i choroby słuchu	2	2	9	13	26
4	04 - O	choroby narządu wzroku	-	1	1	11	13
5	05 - R	upośledzenie narządu ruchu	7	13	75	173	268
6	06 - E	epilepsja	1	2	1	3	7
7	07 - S	choroby układu oddechowego i krążenia	2	3	15	60	80
8	08 - T	choroby układu pokarmowego	1	4	7	18	30
9	09 - M	choroby układu moczowo-płciowego	1	3	15	17	36
10	10 - N	choroby neurologiczne	6	7	18	53	84
11	11 - I	inne, w tym schorzenia endokrynologiczne, metaboliczne, zaburzenia enzymatyczne, choroby zakaźne i odzwierzęce, zeszpecenia, choroby układu krwiotwórczego.	2	3	1	4	10
12	12 - C	Całościowe zaburzenia rozwojowe	6	-	-	-	6
RAZEM			38	55	169	402	664

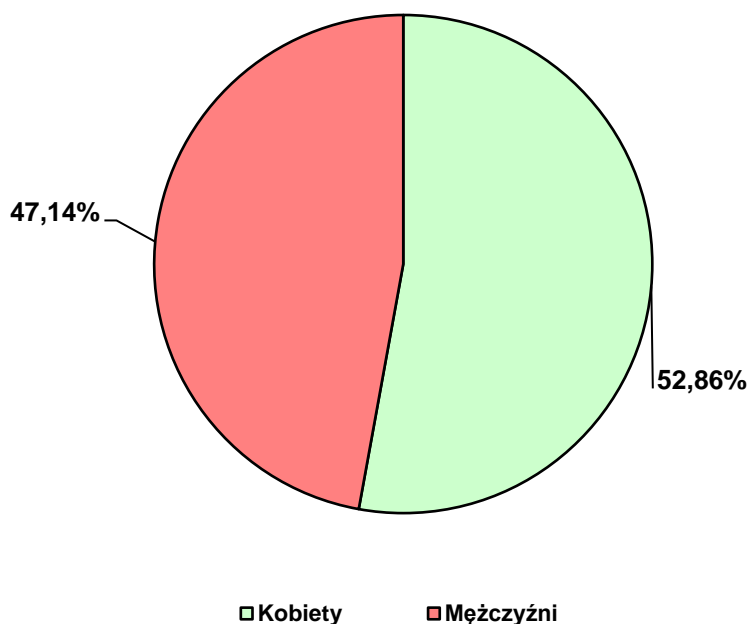
DIAGRAM KOŁOWY
wydane orzeczenia o stopniu niepełnosprawności,
ze względu na wiek
- dotyczy osób powyżej 16 roku życia.



**Liczba wydanych orzeczeń wg przyczyn niepełnosprawności i płci,
dla osób powyżej 16 roku życia,
narastająco za okres od 01.01.2023 r. – 31.12.2023 r.**

Lp.	SYMBOLE	Objaśnienia	Płeć		
			Kobiety	Mężczyźni	Razem
1	01 - U	upośledzenie umysłowe	7	10	17
2	02 - P	choroby psychiczne	51	36	87
3	03 - L	zaburzenia głosu, mowy i choroby słuchu	14	12	26
4	04 - O	choroby narządu wzroku	8	5	13
5	05 - R	upośledzenie narządu ruchu	149	119	268
6	06 - E	epilepsja	5	2	7
7	07 - S	choroby układu oddechowego i krążenia	30	50	80
8	08 - T	choroby układu pokarmowego	14	16	30
9	09 - M	choroby układu moczowo-płciowego	24	12	36
10	10 - N	choroby neurologiczne	39	45	84
11	11 - I	inne, w tym schorzenia endokrynologiczne, metaboliczne, zaburzenia enzymatyczne, choroby zakaźne i odzwierzęce, zeszpecenia, choroby układu krwiotwórczego.	8	2	10
12	12 - C	Całościowe zaburzenia rozwojowe	2	4	6
RAZEM 1			351	313	664

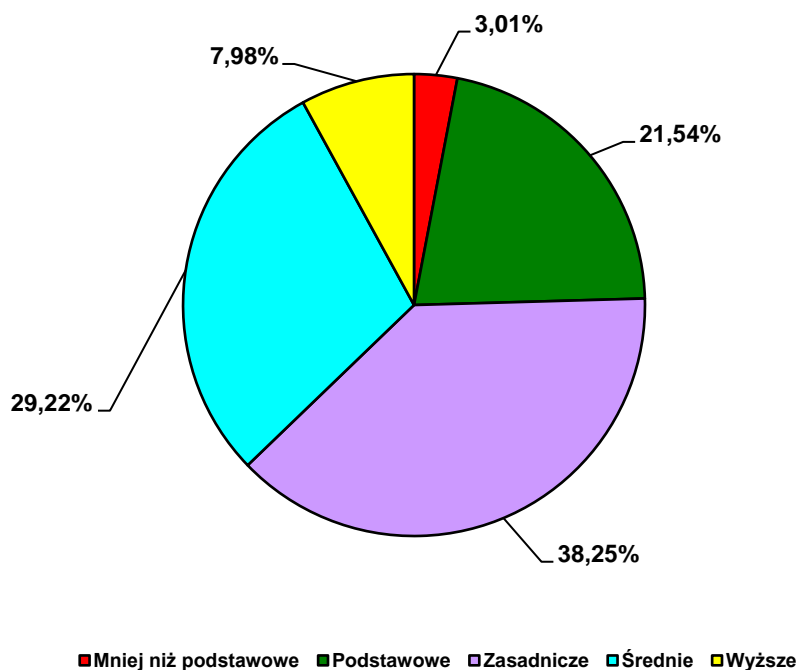
DIAGRAM KOŁOWY
wydane orzeczenia o stopniu niepełnosprawności,
ze względu na płeć
- dotyczy osób powyżej 16 roku życia.



**Liczba wydanych orzeczeń wg przyczyn niepełnosprawności i wykształcenia,
dla osób powyżej 16 roku życia,
narastająco za okres od 01.01.2023 r. – 31.12.2023 r.**

Lp.	SYMBOLE	Objaśnienia	Wykształcenie					Razem
			mniej niż podstawowe	podstawowe	zasadnicze	średnie	wyższe	
1	01 - U	upośledzenie umysłowe	8	7	2	-	-	17
2	02 - P	choroby psychiczne	3	36	22	20	6	87
3	03 - L	zaburzenia głosu, mowy i choroby słuchu	-	4	14	8	-	26
4	04 - O	choroby narządu wzroku	1	2	4	5	1	13
5	05 - R	upośledzenie narządu ruchu	4	47	113	85	19	268
6	06 - E	epilepsja	-	2	3	2	-	7
7	07 - S	choroby układu oddechowego i krążenia	3	14	37	17	9	80
8	08 - T	choroby układu pokarmowego	-	4	5	16	5	30
9	09 - M	choroby układu moczowo-płciowego	1	2	18	11	4	36
10	10 - N	choroby neurologiczne	-	18	33	26	7	84
11	11 - I	inne, w tym schorzenia endokrynologiczne, metaboliczne, zaburzenia enzymatyczne, choroby zakaźne i odzwierzęce, zeszczenia, choroby układu krwiotwórczego.	-	1	3	4	2	10
12	12 - C	Całościowe zaburzenia rozwojowe	-	6	-	-	-	6
RAZEM			20	143	254	194	53	664

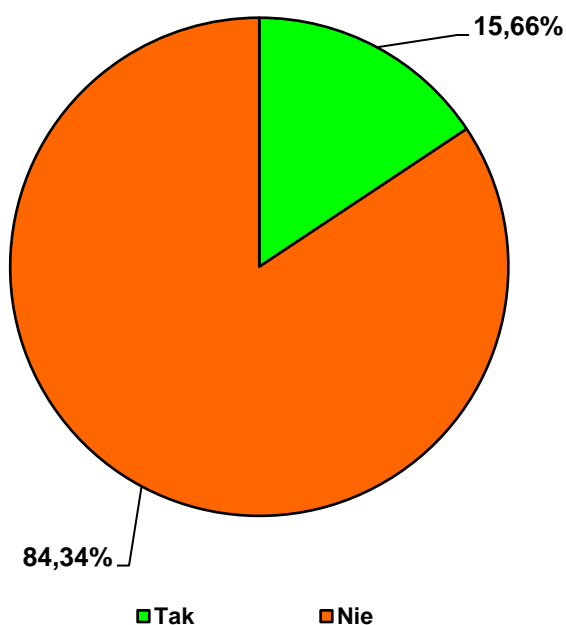
DIAGRAM KOŁOWY
wydane orzeczenia o stopniu niepełnosprawności,
ze względu na wykształcenie
- dotyczy osób powyżej 16 roku życia.



**Liczba wydanych orzeczeń wg przyczyn niepełnosprawności i zatrudnienia,
dla osób powyżej 16 roku życia,
narastająco za okres od 01.01.2023 r. – 31.12.2023 r.**

Lp.	SYMBOLE	Objaśnienia	Zatrudnienie		
			Tak	Nie	Razem
1	01 - U	upośledzenie umysłowe	-	17	17
2	02 - P	choroby psychiczne	11	76	87
3	03 - L	zaburzenia głosu, mowy i choroby słuchu	5	21	26
4	04 - O	choroby narządu wzroku	2	11	13
5	05 - R	upośledzenie narządu ruchu	46	222	268
6	06 - E	epilepsja	1	6	7
7	07 - S	choroby układu oddechowego i krążenia	7	73	80
8	08 - T	choroby układu pokarmowego	6	24	30
9	09 - M	choroby układu moczowo-płciowego	11	25	36
10	10 - N	choroby neurologiczne	10	74	84
11	11 - I	inne, w tym schorzenia endokrynologiczne, metaboliczne, zaburzenia enzymatyczne, choroby zakaźne i odzwierzęce, zeszpecenia, choroby układu krwiotwórczego.	5	5	10
12	12 - C	Całościowe zaburzenia rozwojowe	-	6	6
RAZEM			104	560	664

DIAGRAM KOŁOWY
wydane orzeczenia o stopniu niepełnosprawności,
ze względu na zatrudnienie
- dotyczy osób powyżej 16 roku życia.



**Liczba wydanych orzeczeń o wskazaniach do ulg i uprawnień
wg przyczyn niepełnosprawności, stopni niepełnosprawności, wieku i płci
narastająco za okres od 01.01.2023 r. – 31.12.2023 r.**

Lp.	SYMBOLE	Stopień niepełnosprawności				WIEK				PŁEĆ		WYKSZTALENIE					ZATRUDNIENIE	
		znaczny	umiarkowany	lekki	Razem	16-25	26-40	41-60	61 i więcej	Kobiety	Mężczyźni	mniej niż podstawowe	podstawowe	zasadnicze	średnie	wyższe	TAK	NIE
1	01 – U	-	-	-	-	-	-	-	-	-	-	-	-	-	-	-	-	
2	02 – P	-	-	-	-	-	-	-	-	-	-	-	-	-	-	-	-	
3	03 – L	-	-	-	-	-	-	-	-	-	-	-	-	-	-	-	-	
4	04 – O	-	-	-	-	-	-	-	-	-	-	-	-	-	-	-	-	
5	05 – R	-	-	-	-	-	-	-	-	-	-	-	-	-	-	-	-	
6	06 – E	-	-	-	-	-	-	-	-	-	-	-	-	-	-	-	-	
7	07 – S	-	-	-	-	-	-	-	-	-	-	-	-	-	-	-	-	
8	08 – T	-	-	-	-	-	-	-	-	-	-	-	-	-	-	-	-	
9	09 – M	-	-	-	-	-	-	-	-	-	-	-	-	-	-	-	-	
10	10 – N	-	-	-	-	-	-	-	-	-	-	-	-	-	-	-	-	
11	11 – I	-	-	-	-	-	-	-	-	-	-	-	-	-	-	-	-	
12	12 – C	-	-	-	-	-	-	-	-	-	-	-	-	-	-	-	-	
Razem		-	-	-	-	-	-	-	-	-	-	-	-	-	-	-	-	

Objaśnienia:

01 – U - upośledzenie umysłowe

02 – P - choroby psychiczne

03 – L - zaburzenia głosu, mowy i choroby słuchu

04 – O - choroby narządu wzroku

05 – R - upośledzenie narządu ruchu

06 – E - epilepsja

07 – S - choroby układu oddechowego i krążenia

08 – T - choroby układu pokarmowego

09 – M - choroby układu moczowo- pęciowego

10 – N - choroby neurologiczne

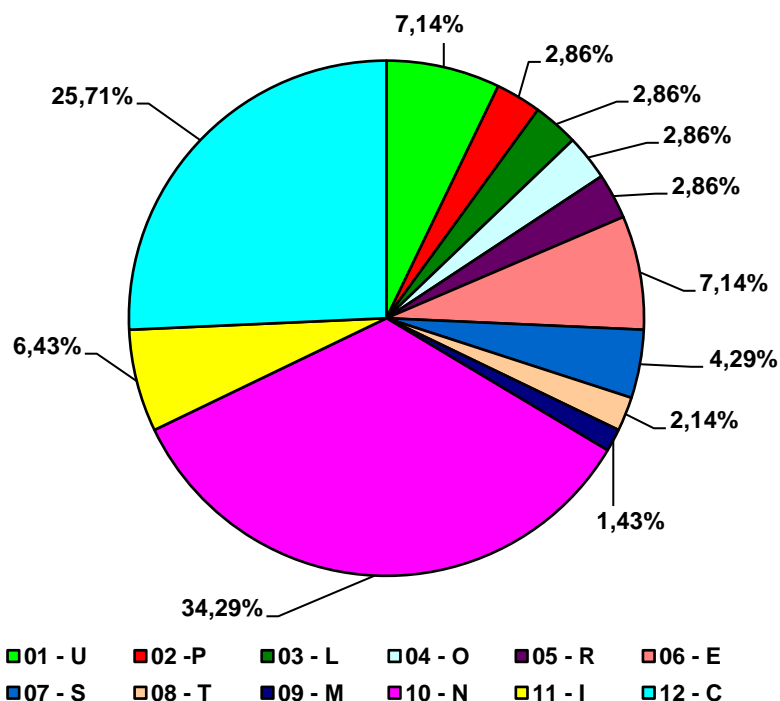
11 – I - inne, w tym schorzenia endokrynologiczne, metaboliczne, zaburzenia enzymatyczne, choroby zakaźne i odzwierzęce, zeszpecenia, choroby układu krwiotwórczego.

12 – C - całościowe zaburzenia rozwojowe

**Liczba wydanych orzeczeń wg przyczyn niepełnosprawności
dla osób przed 16 rokiem życia,
narastająco za okres od 01.01.2023 r. – 31.12.2023 r.**

Lp.	SYMBOLE	Objaśnienia	Razem	Procentowy udział do ogółem
1	01 - U	upośledzenie umysłowe	10	7,14
2	02 - P	choroby psychiczne	4	2,86
3	03 - L	zaburzenia głosu, mowy i choroby słuchu	4	2,86
4	04 - O	choroby narządu wzroku	4	2,86
5	05 - R	upośledzenie narządu ruchu	4	2,86
6	06 - E	epilepsja	10	7,14
7	07 - S	choroby układu oddechowego i krążenia	6	4,29
8	08 - T	choroby układu pokarmowego	3	2,14
9	09 - M	choroby układu moczowo-płciowego	2	1,43
10	10 - N	choroby neurologiczne	48	34,29
11	11 - I	inne, w tym schorzenia endokrynologiczne, metaboliczne, zaburzenia enzymatyczne, choroby zakaźne i odzwierzęce, zeszpecenia, choroby układu krwiotwórczego.	9	6,43
12	12 - C	Całościowe zaburzenia rozwojowe	36	25,71
RAZEM			140	100

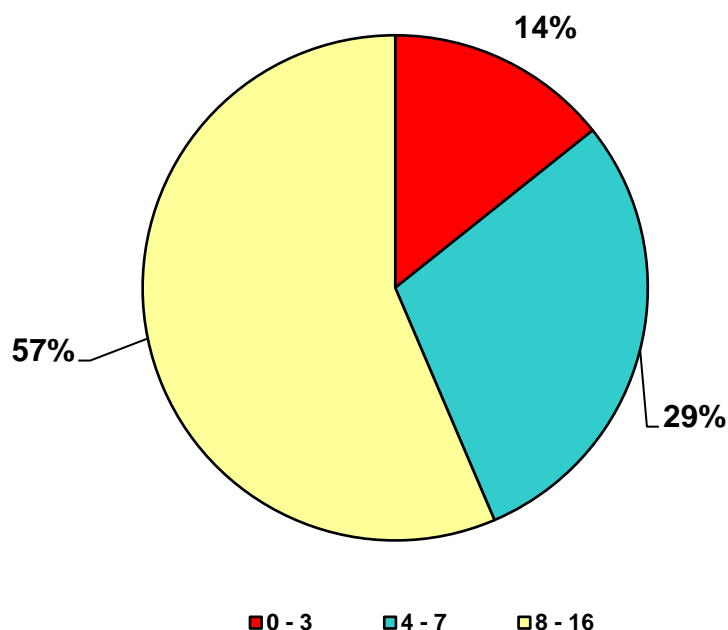
DIAGRAM KOŁOWY
wydane orzeczenia o niepełnosprawności,
ze względu na przyczynę niepełnosprawności
- dotyczy osób przed 16 rokiem życia.



**Liczba wydanych orzeczeń wg przyczyn niepełnosprawności i wieku,
dla osób przed 16 rokiem życia, narastająco
za okres od 01.01.2023 r. – 31.12.2023 r.**

Lp.	SYMBOLE	Objaśnienia	Wiek			
			0 - 3	4 - 7	8 - 16	Razem
1	01 - U	upośledzenie umysłowe	-	1	9	10
2	02 - P	choroby psychiczne	-	1	3	4
3	03 - L	zaburzenia głosu, mowy i choroby słuchu	-	-	4	4
4	04 - O	choroby narządu wzroku	1	-	3	4
5	05 - R	upośledzenie narządu ruchu	2	1	1	4
6	06 - E	epilepsja	2	1	7	10
7	07 - S	choroby układu oddechowego i krążenia	1	2	3	6
8	08 - T	choroby układu pokarmowego	-	2	1	3
9	09 - M	choroby układu moczowo-płciowego	-	-	2	2
10	10 - N	choroby neurologiczne	10	18	20	48
11	11 - I	inne, w tym schorzenia endokrynologiczne, metaboliczne, zaburzenia enzymatyczne, choroby zakaźne i odzwierzęce, zeszpecenia, choroby układu krwiotwórczego.	-	4	5	9
12	12 - C	Całościowe zaburzenia rozwojowe	4	11	21	36
RAZEM			20	41	79	140

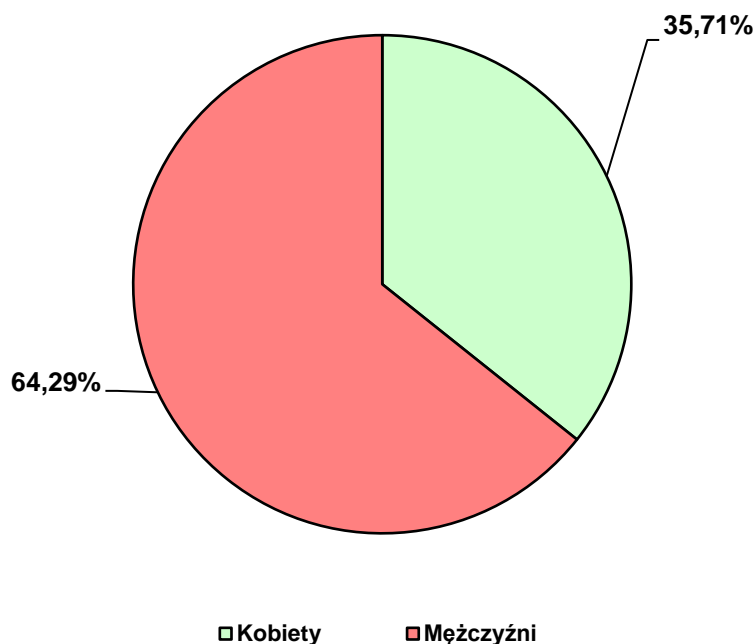
DIAGRAM KOŁOWY
wydane orzeczenia o niepełnosprawności,
ze względu na wiek
- dotyczy osób przed 16 rokiem życia



**Liczba wydanych orzeczeń wg przyczyn niepełnosprawności i płci,
dla osób przed 16 rokiem życia,
narastająco za okres od 01.01.2023 r. – 31.12.2023 r.**

Lp.	SYMBOLE	Objaśnienia	Płeć		
			Kobiety	Mężczyźni	Razem
1	01 - U	upośledzenie umysłowe	5	5	10
2	02 - P	choroby psychiczne	2	2	4
3	03 - L	zaburzenia głosu, mowy i choroby słuchu	2	2	4
4	04 - O	choroby narządu wzroku	2	2	4
5	05 - R	upośledzenie narządu ruchu	2	2	4
6	06 - E	epilepsja	8	2	10
7	07 - S	choroby układu oddechowego i krążenia	3	3	6
8	08 - T	choroby układu pokarmowego	1	2	3
9	09 - M	choroby układu moczowo-płciowego	2	-	2
10	10 - N	choroby neurologiczne	10	38	48
11	11 - I	inne, w tym schorzenia endokrynologiczne, metaboliczne, zaburzenia enzymatyczne, choroby zakaźne i odzwierzęce, zeszpecenia, choroby układu krwiotwórczego.	5	4	9
12	12 - C	Całościowe zaburzenia rozwojowe	8	28	36
RAZEM			50	90	140

DIAGRAM KOŁOWY
wydane orzeczenia o niepełnosprawności,
ze względu na płeć
- dotyczy osób przed 16 rokiem życia.



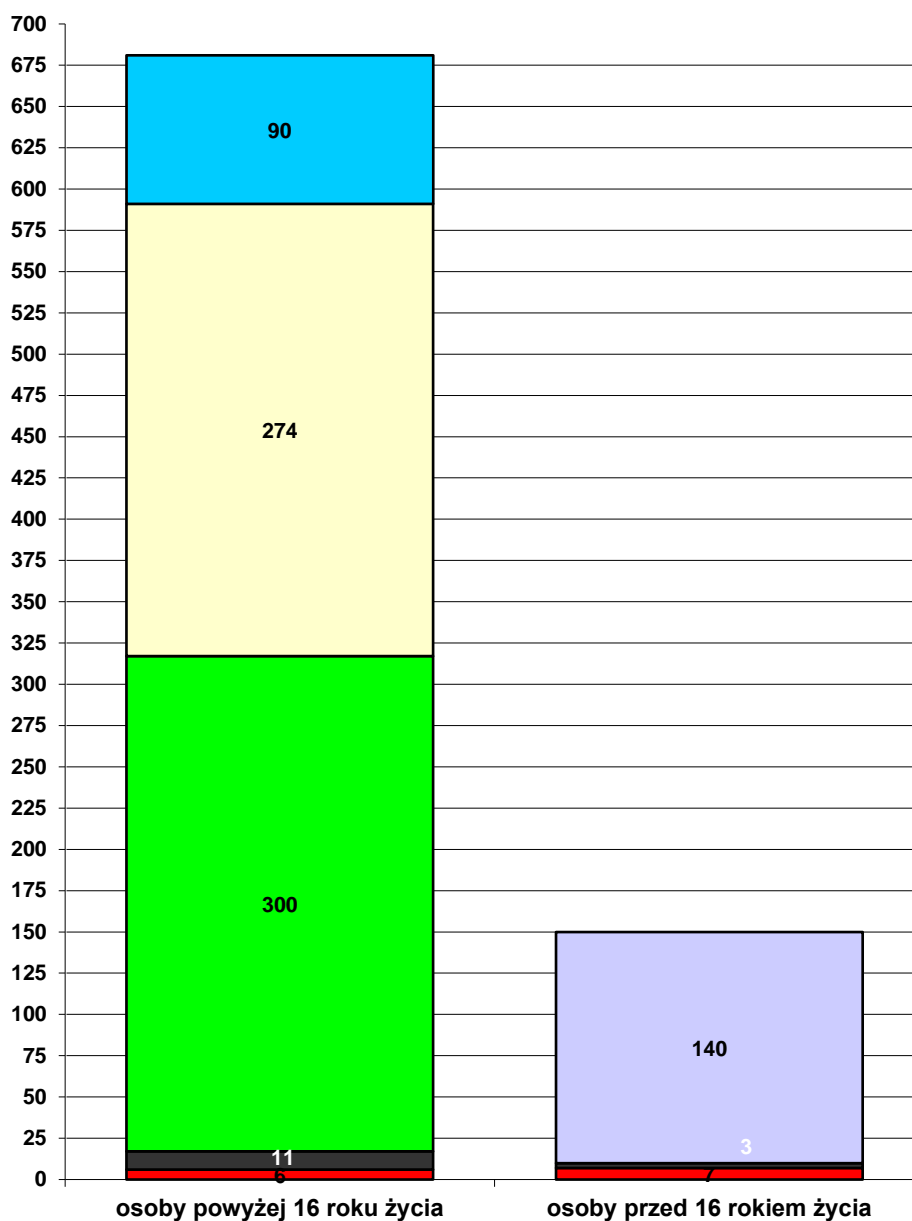
**Liczba i rodzaj wydanych orzeczeń
dla osób powyżej 16 roku życia,
narastająco za okres od 01.01.2023 r. – 31.12.2023 r.**

Lp.	Wyszczególnienie		Liczba	Liczba
1	Wydane orzeczenia z określeniem stopnia niepełnosprawności (w tym z art. 5 a)		x	664
2	Wydane orzeczenia o niezaliczeniu do osób niepełnosprawnych		x	6
3	Wydane orzeczenia o odmowie ustalenia stopnia niepełnosprawności		x	11
4	Ogółem wydane orzeczenia		x	681
5	w tym: wydane orzeczenia o zaliczeniu do osób niepełnosprawnych po raz pierwszy;	znaczny	184	X
		umiarkowany	103	X
		lekki	40	x
		Razem	327	x
	wydane orzeczenia o wskazaniach do ulg i uprawnień	Liczba	-	x

**Liczba i rodzaj wydanych orzeczeń
dla osób przed 16 rokiem życia,
narastająco za okres od 01.01.2023 r. – 31.12.2023 r.**

Lp.	Wyszczególnienie	Liczba
1	Wydane orzeczenia o odmowie ustalenia niepełnosprawności	3
2	Wydane orzeczenia o niezaliczeniu do osób niepełnosprawnych	7
3	Wydane orzeczenia o zaliczeniu do osób niepełnosprawnych	140
Ogółem wydane orzeczenia:		150

WYKRES SŁUPKOWY wydane orzeczenia ze względu na ich rodzaj



□ zaliczenie do osób niepełnosprawnych

□ lekki

□ umiarkowany

■ znaczny

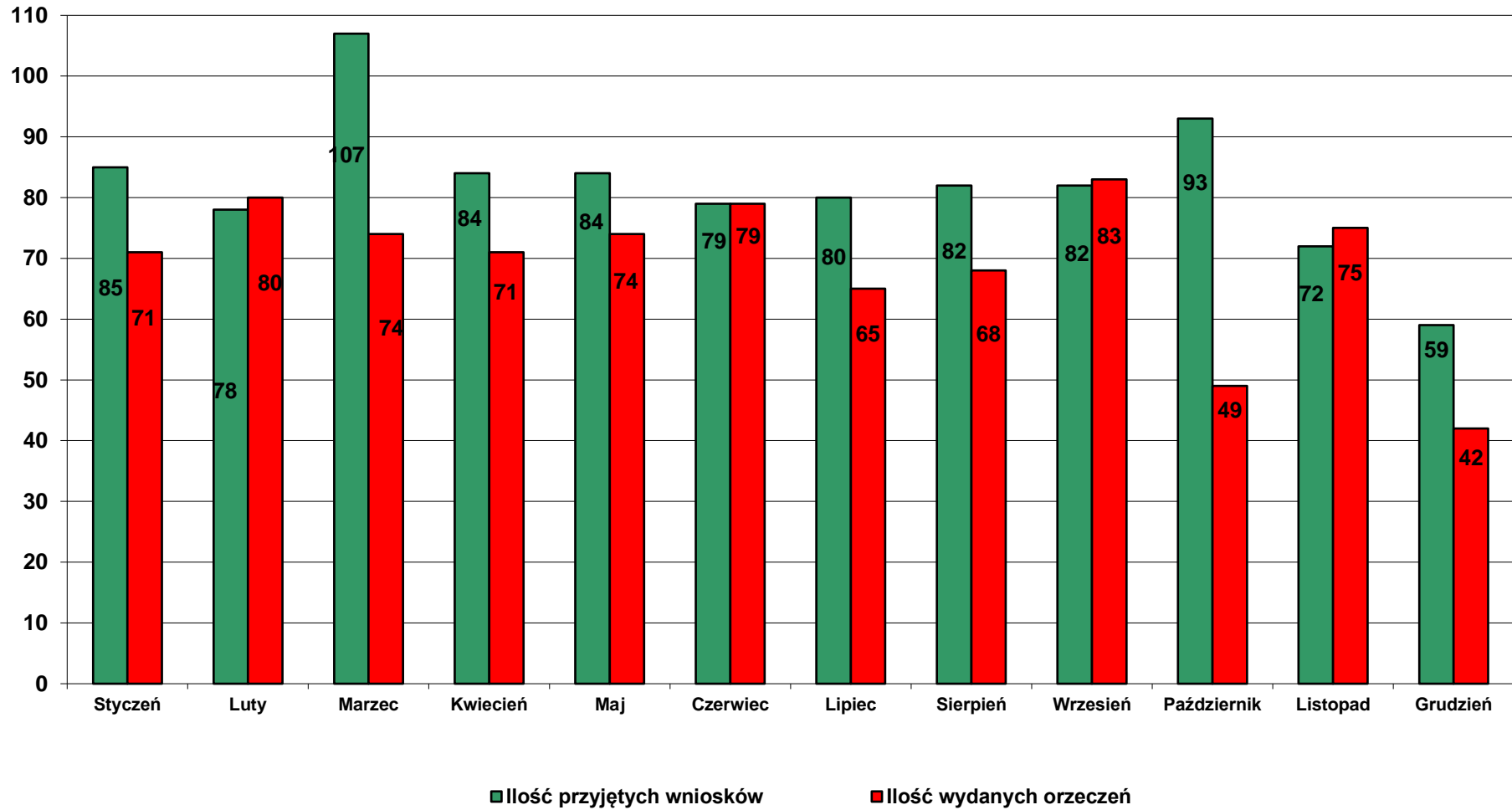
■ odmowa ustalenia niepełnosprawności/stopnia niepełnosprawności

■ nie zaliczenie do osób niepełnosprawnych

Ilość przyjętych wniosków i wydanych orzeczeń z podziałem na poszczególne miesiące,
uwzględniając osoby przed 16 rokiem życia oraz osoby powyżej 16 roku życia.

Lp.	Wyszczególnienie	Styczeń	Luty	Marzec	Kwiecień	Maj	Czerwiec	Lipiec	Sierpień	Wrzesień	Październik	Listopad	Grudzień	OGÓŁEM
1.	ILOŚĆ PRZYJĘTYCH WNIOSKÓW (1.1 + 1.2)	85	78	107	84	84	79	80	82	82	93	72	59	985
1.1	Osoby <u>powyżej</u> 16 roku życia	76	67	86	73	72	66	67	72	59	70	62	53	823
1.2	Osoby <u>przed</u> 16 rokiem życia	9	11	21	11	12	13	13	10	23	23	10	6	162
2.	ILOŚĆ WYDANYCH ORZECZEŃ (2.1 + 2.2)	71	80	74	71	74	79	65	68	83	49	75	42	831
2.1	Osoby <u>powyżej</u> 16 roku życia	59	64	66	60	64	62	57	58	72	41	57	21	681
2.2	Osoby <u>przed</u> 16 rokiem życia	12	16	8	11	10	17	8	10	11	8	18	21	150
3.	PROCENTOWY UDZIAŁ ILOŚCI WYDANYCH ORZECZEŃ DO ILOŚCI PRZYJĘTYCH WNIOSKÓW (1: 2)	83,53	102,56	69,16	84,52	88,10	100,00	81,25	82,93	101,22	52,69	104,17	71,19	84,37
3.1	Osoby <u>powyżej</u> 16 roku życia	77,63	95,52	76,74	82,19	88,89	93,94	85,07	80,56	122,03	58,57	91,94	39,62	82,75
3.2	Osoby <u>przed</u> 16 rokiem życia	133,33	145,45	38,10	100,00	83,33	130,77	61,54	100,00	47,83	34,78	180,00	350,00	92,59

WYKRES SŁUPKOWY
porównanie ilości przyjętych wniosków do wydanych orzeczeń
w podziale na poszczególne miesiące



Procentowy udział ilości spraw rozpatrzonych do ilości przyjętych wniosków w podziale na miesiące, uwzględniając osoby powyżej 16 roku życia i osoby przed 16 rokiem życia

Wyszczególnienie	Styczeń	Luty	Marzec	Kwiecień	Maj	Czerwiec	Lipiec	Sierpień	Wrzesień	Październik	Listopad	Grudzień	OGÓLEM
ILOŚĆ WYDANYCH ORZECZEŃ OGÓLEM	241	251	267	252	283	290	225	248	240	202	274	122	2 895
<i>Osoby <u>powyżej</u> 16 roku życia</i>	193	211	227	212	255	249	202	214	206	173	228	74	2 444
<i>Osoby <u>przed</u> 16 rokiem życia</i>	48	40	40	40	28	41	23	34	34	29	46	48	451
ILOŚĆ WYDANYCH ORZECZEŃ DLA MIESZKAŃCÓW POWIATU BIERUŃSKO - ŁĘDZIŃSKIEGO	71	80	74	71	74	79	65	68	83	49	75	42	831
<i>Osoby <u>powyżej</u> 16 roku życia</i>	59	64	66	60	64	62	57	58	72	41	57	21	681
<i>Osoby <u>przed</u> 16 rokiem życia</i>	12	16	8	11	10	17	8	10	11	8	18	21	150
PROCENTOWY UDZIAŁ ILOŚCI WYDANYCH ORZECZEŃ DLA MIESZKAŃCÓW POWIATU BIERUŃSKO - ŁĘDZIŃSKIEGO DO ILOŚCI WYDANYCH ORZECZEŃ OGÓLEM (2 : 1)	29,46	31,87	27,72	28,17	26,15	27,24	28,89	27,42	34,58	24,26	27,37	34,43	28,70
<i>Osoby <u>powyżej</u> 16 roku życia</i>	30,57	30,33	29,07	28,30	25,10	24,90	28,22	27,10	34,95	23,70	25,00	28,38	27,86
<i>Osoby <u>przed</u> 16 rokiem życia</i>	25,00	40,00	20,00	27,50	35,71	41,46	34,78	29,41	32,35	27,59	39,13	43,75	33,26

WYKRES SŁUPKOWY
 porównanie ilości przyjętych wniosków do wydanych orzeczeń
 w podziale na poszczególne miesiące,
 uwzględniając osoby powyżej 16 roku życia oraz osoby przed 16 rokiem życia

