

**SPRAWOZDANIE Z DZIAŁALNOŚCI**  
**Powiatowego Zespołu do Spraw Orzekania**  
**o Niepełnosprawności w Tychach**  
**w okresie od 01.01.2021 r. – 31.12.2021 r.**

**- dotyczy mieszkańców**  
**powiatu bieruńsko - lędzińskiego**

**I. Liczba przyjętych wniosków wynosi – 814 w tym:**

Lp.	Złożone wnioski	Liczba złożonych wniosków
1	przyjęte wnioski o ustalenie stopnia niepełnosprawności - dotyczy osób powyżej 16 roku życia	681
2	przyjęte wnioski o ustalenie niepełnosprawności - dotyczy osób przed 16 rokiem życia	133

**II. Liczba wydanych orzeczeń wynosi – 767 w tym:**

Lp.	Wydane orzeczenia	Liczba wydanych orzeczeń
1	o ustalenie stopnia niepełnosprawności - dotyczy osób powyżej 16 roku życia	637
2	o ustalenie niepełnosprawności - dotyczy osób przed 16 rokiem życia	130

**III. Ilość wydanych legitymacji wynosi – 146 w tym:**

Lp.	Wydane legitymacje na podstawie orzeczeń	Liczba wydanych legitymacji
1	o ustalenie stopnia niepełnosprawności - dotyczy osób powyżej 16 roku życia	127
2	o ustalenie niepełnosprawności - dotyczy osób przed 16 rokiem życia	19

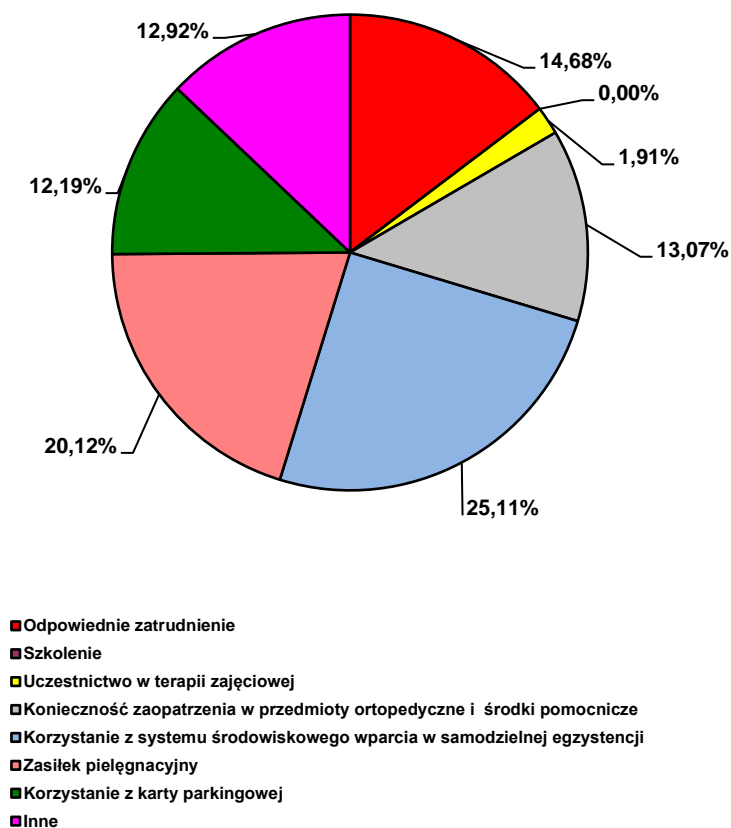
**IV. Analizę przyjętych wniosków i wydanych orzeczeń przedstawiają tabele i wykresy, w których ujęto:**

- 1) liczbę i cel przyjętych wniosków o ustalenie niepełnosprawności lub stopnia niepełnosprawności,
- 2) liczbę i rodzaj wydanych orzeczeń,
- 3) liczbę wydanych orzeczeń wg przyczyn niepełnosprawności, stopni niepełnosprawności, wieku, płci, wykształcenia i zatrudnienia,
- 4) liczbę wniosków przyjętych w stosunku do spraw rozpatrzonych w poszczególnych miesiącach,
- 5) analizę przyjętych wniosków oraz wydanych orzeczeń w podziale miesiące,
- 6) porównanie liczby przyjętych wniosków do liczby wydanych orzeczeń w poszczególnych miesiącach roku,
- 7) procentowy udział ilości wydanych orzeczeń w powiecie bieruńsko - lędzińskim do ilości wydanych orzeczeń ogółem.

**Liczba i cel przyjętych wniosków o ustalenie stopnia niepełnosprawności,  
dla osób powyżej 16 roku życia,  
narastająco za okres od 01.01.2021 r. – 31.12.2021 r.**

Lp.	Cel złożenia wniosku	Liczba
1	Odpowiednie zatrudnienie	100
2	Szkolenie	-
3	Uczestnictwo w warsztatach terapii zajęciowej	13
4	Konieczność zaopatrzenia w przedmioty ortopedyczne i środki pomocnicze	89
5	Korzystanie z systemu środowiskowego wsparcia w samodzielnej egzystencji (korzystanie z usług socjalnych, opiekuńczych, terapeutycznych i rehabilitacyjnych)	171
6	Zasiłek pielęgnacyjny	137
7	Korzystanie z karty parkingowej	83
8	Inne	88
<b>RAZEM:</b>		<b>681</b>

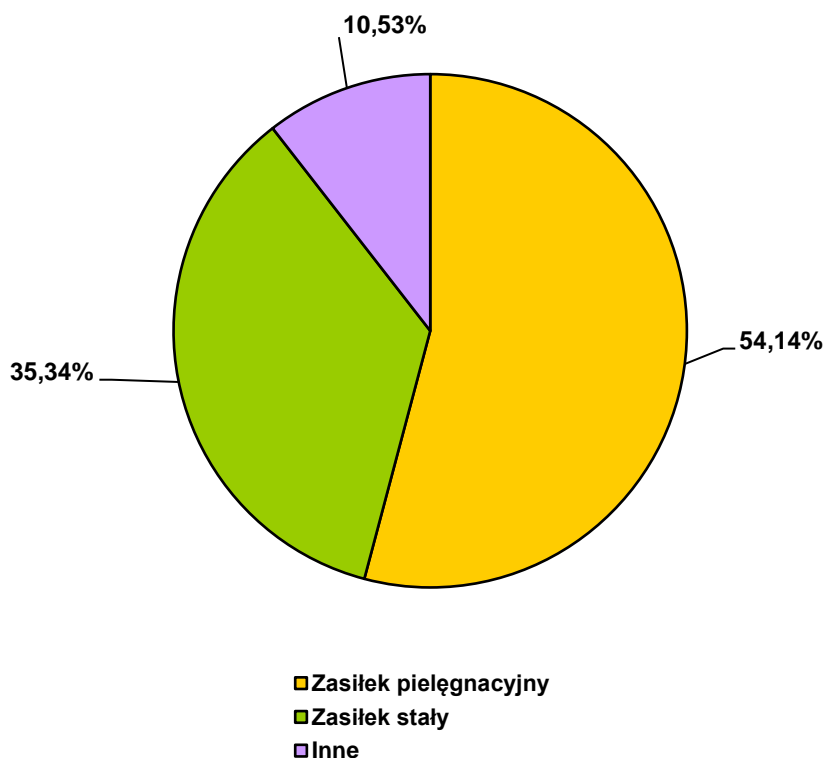
**DIAGRAM KOŁOWY**  
wnioski o wydane orzeczeń o stopniu niepełnosprawności,  
ze względu na cel ich złożenia  
- dotyczy osób powyżej 16 roku życia.



Liczba i cel przyjętych wniosków o ustalenie niepełnosprawności,  
dla osób przed 16 rokiem życia,  
narastająco za okres od 01.01.2021 r. – 31.12.2021 r.

Lp.	Cel złożenia wniosku	Liczba
1	Zasitek pielęgnacyjny	72
2	Zasitek stały	47
3	Inne (np. uzyskanie karty parkingowej uczestnictwo w turnusach rehabilitacyjnych, terapii zajęciowej, zaopatrzenie w przedmioty ortopedyczne, środki pomocnicze i inne pomoce techniczne ułatwiające funkcjonowanie)	14
<b>RAZEM:</b>		<b>133</b>

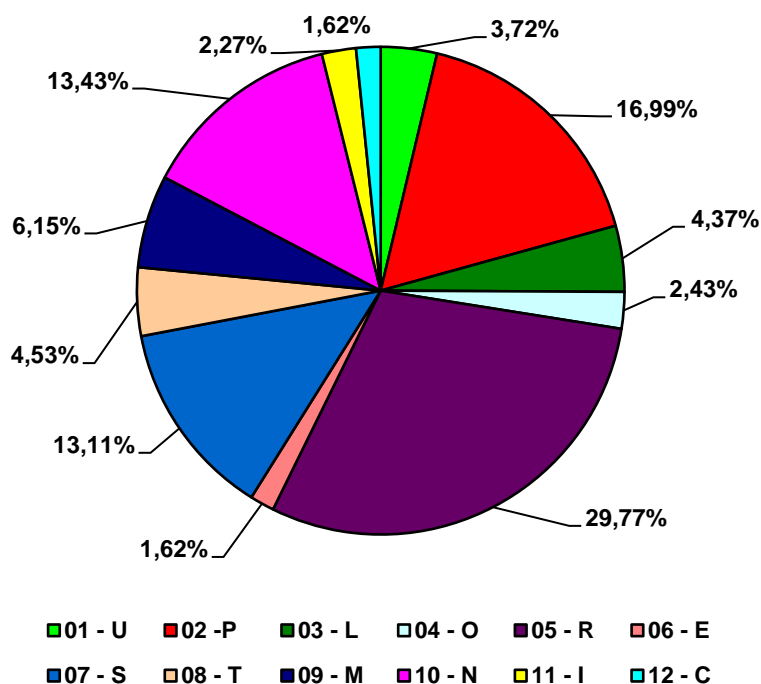
**DIAGRAM KOŁOWY**  
wnioski o wydane orzeczeń o niepełnosprawności,  
ze względu na cel ich złożenia  
- dotyczy osób przed 16 rokiem życia.



**Liczba wydanych orzeczeń wg przyczyn niepełnosprawności  
dla osób powyżej 16 roku życia,  
narastająco za okres od 01.01.2021 r. – 31.12.2021 r.**

Lp.	SYMBOLE	Objaśnienia	Razem	Procentowy udział do ogółem
1	01 - U	upośledzenie umysłowe	23	3,72
2	02 - P	choroby psychiczne	105	16,99
3	03 - L	zaburzenia głosu, mowy i choroby słuchu	27	4,37
4	04 - O	choroby narządu wzroku	15	2,43
5	05 - R	upośledzenie narządu ruchu	184	29,77
6	06 - E	epilepsja	10	1,62
7	07 - S	choroby układu oddechowego i krążenia	81	13,11
8	08 - T	choroby układu pokarmowego	28	4,53
9	09 - M	choroby układu moczowo-płciowego	38	6,15
10	10 - N	choroby neurologiczne	83	13,43
11	11 - I	inne, w tym schorzenia endokrynologiczne, metaboliczne, zaburzenia enzymatyczne, choroby zakaźne i odzwierzęce, zeszpecenia, choroby układu krwiotwórczego.	14	2,27
12	12 - C	Całościowe zaburzenia rozwojowe	10	1,62
<b>RAZEM</b>			<b>618</b>	<b>100</b>

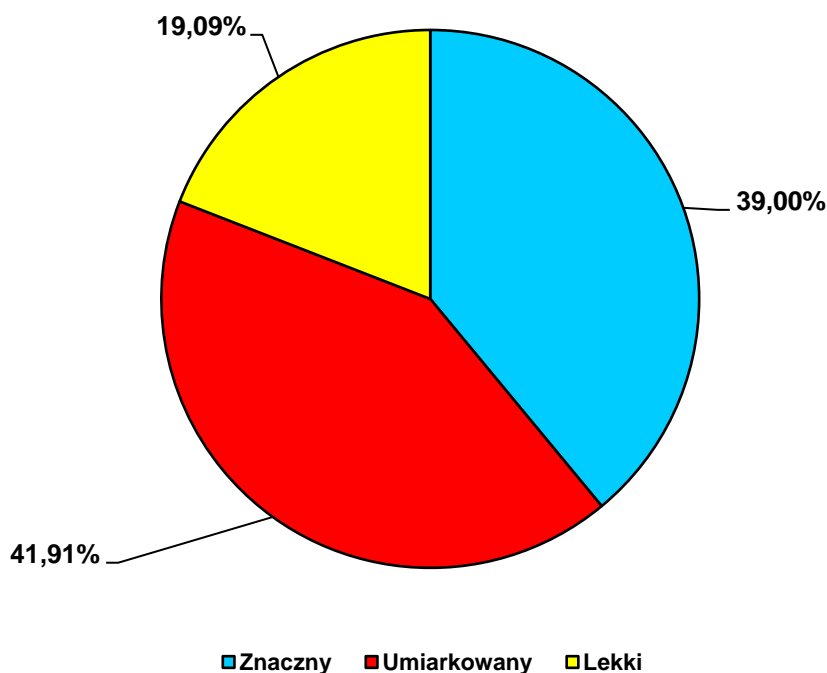
**DIAGRAM KOŁOWY**  
wydane orzeczenia o stopniu niepełnosprawności,  
ze względu na przyczynę niepełnosprawności  
- dotyczy osób powyżej 16 roku życia.



**Liczba wydanych orzeczeń wg przyczyn niepełnosprawności i stopni niepełnosprawności, dla osób powyżej 16 roku życia, narastająco za okres od 01.01.2021 r. – 31.12.2021 r.**

Lp.	SYMBOLE	Objaśnienia	Stopień niepełnosprawności			
			Znaczny	Umiarkowany	Lekki	Razem
1	01 - U	upośledzenie umysłowe	16	7	-	23
2	02 - P	choroby psychiczne	46	54	5	105
3	03 - L	zaburzenia głosu, mowy i choroby słuchu	7	6	14	27
4	04 - O	choroby narządu wzroku	8	3	4	15
5	05 - R	upośledzenie narządu ruchu	51	79	54	184
6	06 - E	epilepsja	1	2	7	10
7	07 - S	choroby układu oddechowego i krążenia	25	35	21	81
8	08 - T	choroby układu pokarmowego	19	8	1	28
9	09 - M	choroby układu moczowo-płciowego	17	17	4	38
10	10 - N	choroby neurologiczne	45	33	5	83
11	11 - I	inne, w tym schorzenia endokrynologiczne, metaboliczne, zaburzenia enzymatyczne, choroby zakaźne i odzwierzęce, zeszpecenia, choroby układu krwiotwórczego.	4	7	3	14
12	12 - C	Całościowe zaburzenia rozwojowe	2	8	-	10
<b>RAZEM</b>			<b>241</b>	<b>259</b>	<b>118</b>	<b>618</b>

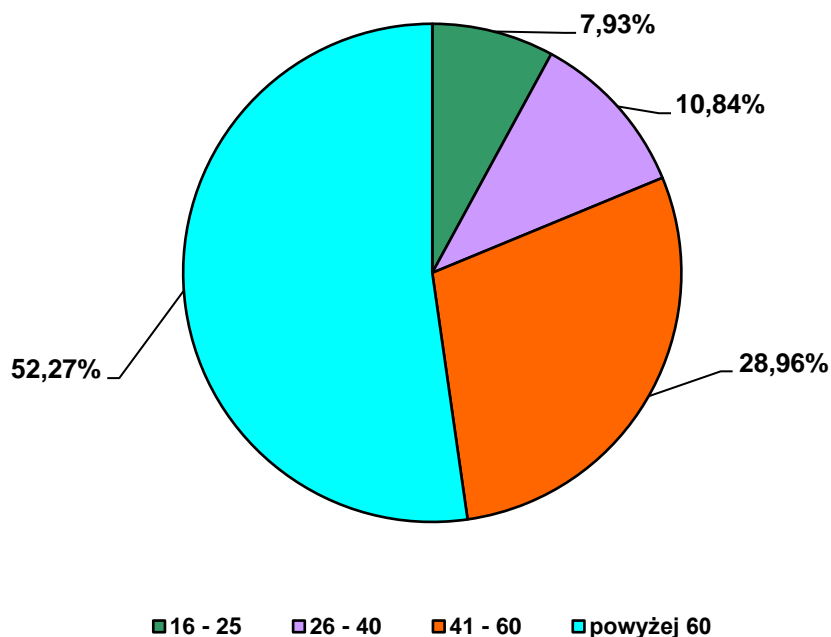
**DIAGRAM KOŁOWY**  
wydane orzeczenia o stopniu niepełnosprawności,  
ze względu na stopień niepełnosprawności  
- dotyczy osób powyżej 16 roku życia.



**Liczba wydanych orzeczeń wg przyczyn niepełnosprawności i wieku,  
dla osób powyżej 16 roku życia,  
narastająco za okres od 01.01.2021 r. – 31.12.2021 r.**

Lp.	SYMBOLE	Objaśnienia	Wiek				Razem
			16 - 25	26 - 40	41 - 60	powyżej 60	
1	01 - U	upośledzenie umysłowe	8	8	6	1	<b>23</b>
2	02 - P	choroby psychiczne	8	21	29	47	<b>105</b>
3	03 - L	zaburzenia głosu, mowy i choroby słuchu	3	-	6	18	<b>27</b>
4	04 - O	choroby narządu wzroku	3	2	3	7	<b>15</b>
5	05 - R	upośledzenie narządu ruchu	7	11	59	107	<b>184</b>
6	06 - E	epilepsja	2	4	3	1	<b>10</b>
7	07 - S	choroby układu oddechowego i krążenia	-	6	13	62	<b>81</b>
8	08 - T	choroby układu pokarmowego	-	1	11	16	<b>28</b>
9	09 - M	choroby układu moczowo-płciowego	1	1	23	13	<b>38</b>
10	10 - N	choroby neurologiczne	7	7	20	49	<b>83</b>
11	11 - I	inne, w tym schorzenia endokrynologiczne, metaboliczne, zaburzenia enzymatyczne, choroby zakaźne i odzwierzęce, zeszcpecenia, choroby układu krwiotwórczego.	2	4	6	2	<b>14</b>
12	12 - C	Całościowe zaburzenia rozwojowe	8	2	-	-	<b>10</b>
<b>RAZEM</b>			<b>49</b>	<b>67</b>	<b>179</b>	<b>323</b>	<b>618</b>

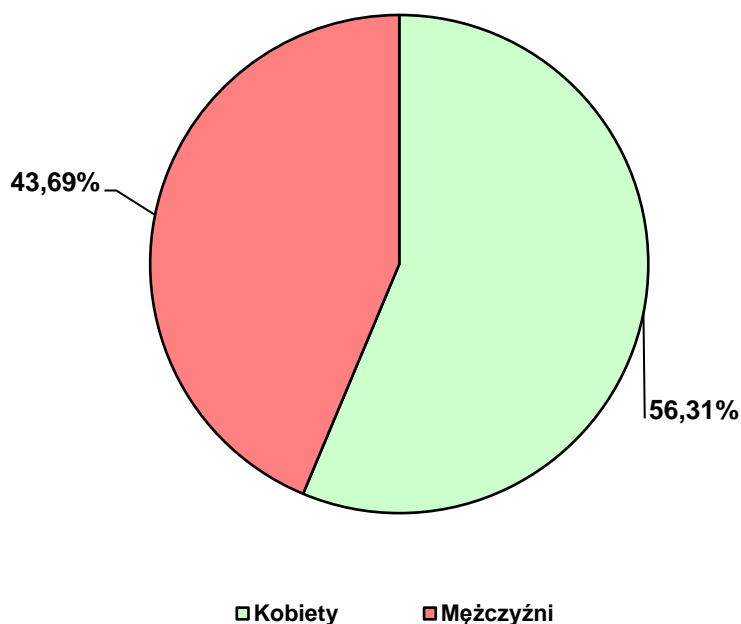
**DIAGRAM KOŁOWY**  
wydane orzeczenia o stopniu niepełnosprawności,  
ze względu na wiek  
- dotyczy osób powyżej 16 roku życia.



**Liczba wydanych orzeczeń wg przyczyn niepełnosprawności i płci,  
dla osób powyżej 16 roku życia,  
narastająco za okres od 01.01.2021 r. – 31.12.2021 r.**

Lp.	SYMBOLE	Objaśnienia	Płeć		
			Kobiety	Mężczyźni	Razem
1	01 - U	upośledzenie umysłowe	6	17	23
2	02 - P	choroby psychiczne	62	43	105
3	03 - L	zaburzenia głosu, mowy i choroby słuchu	12	15	27
4	04 - O	choroby narządu wzroku	7	8	15
5	05 - R	upośledzenie narządu ruchu	125	59	184
6	06 - E	epilepsja	5	5	10
7	07 - S	choroby układu oddechowego i krążenia	33	48	81
8	08 - T	choroby układu pokarmowego	11	17	28
9	09 - M	choroby układu moczowo-płciowego	30	8	38
10	10 - N	choroby neurologiczne	45	38	83
11	11 - I	inne, w tym schorzenia endokrynologiczne, metaboliczne, zaburzenia enzymatyczne, choroby zakaźne i odzwierzęce, zeszpecenia, choroby układu krwiotwórczego.	11	3	14
12	12 - C	Całościowe zaburzenia rozwojowe	1	9	10
<b>RAZEM 1</b>			<b>348</b>	<b>270</b>	<b>618</b>

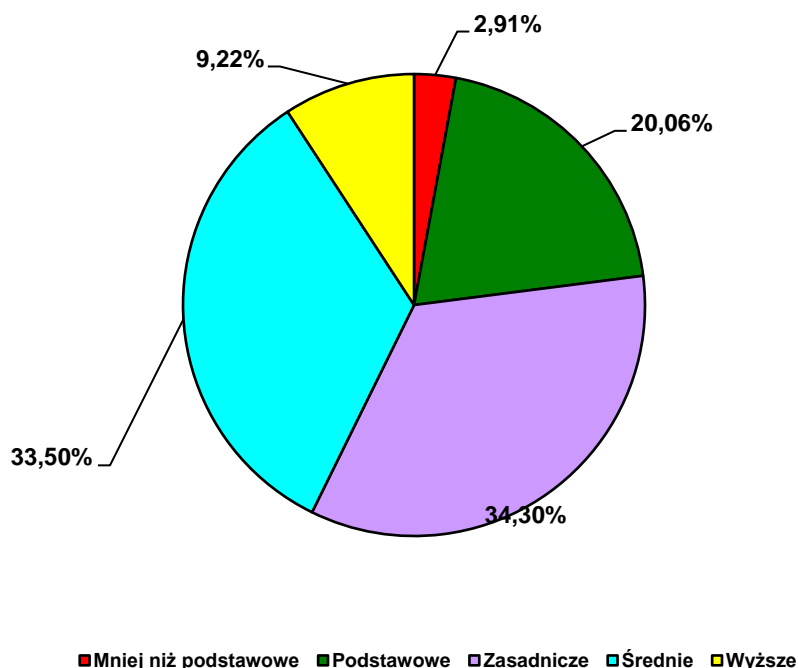
**DIAGRAM KOŁOWY**  
wydane orzeczenia o stopniu niepełnosprawności,  
ze względu na płeć  
- dotyczy osób powyżej 16 roku życia.



**Liczba wydanych orzeczeń wg przyczyn niepełnosprawności i wykształcenia,  
dla osób powyżej 16 roku życia,  
narastająco za okres od 01.01.2021 r. – 31.12.2021 r.**

Lp.	SYMBOLE	Objaśnienia	Wykształcenie					Razem
			mniej niż podstawowe	podstawowe	zasadnicze	średnie	wyższe	
1	01 - U	upośledzenie umysłowe	6	10	7	-	-	23
2	02 - P	choroby psychiczne	3	40	27	31	4	105
3	03 - L	zaburzenia głosu, mowy i choroby słuchu	1	3	10	12	1	27
4	04 - O	choroby narządu wzroku	-	3	1	11	-	15
5	05 - R	upośledzenie narządu ruchu	5	27	68	67	17	184
6	06 - E	epilepsja	-	5	3	2	-	10
7	07 - S	choroby układu oddechowego i krążenia	1	11	39	27	3	81
8	08 - T	choroby układu pokarmowego	-	3	12	11	2	28
9	09 - M	choroby układu moczowo-płciowego	1	2	15	12	8	38
10	10 - N	choroby neurologiczne	1	12	28	31	11	83
11	11 - I	inne, w tym schorzenia endokrynologiczne, metaboliczne, zaburzenia enzymatyczne, choroby zakaźne i odzwierzęce, zeszczenia, choroby układu krwiotwórczego.	-	1	2	2	9	14
12	12 - C	Całościowe zaburzenia rozwojowe	-	7	-	1	2	10
<b>RAZEM</b>			<b>18</b>	<b>124</b>	<b>212</b>	<b>207</b>	<b>57</b>	<b>618</b>

**DIAGRAM KOŁOWY**  
wydane orzeczenia o stopniu niepełnosprawności,  
ze względu na wykształcenie  
- dotyczy osób powyżej 16 roku życia.

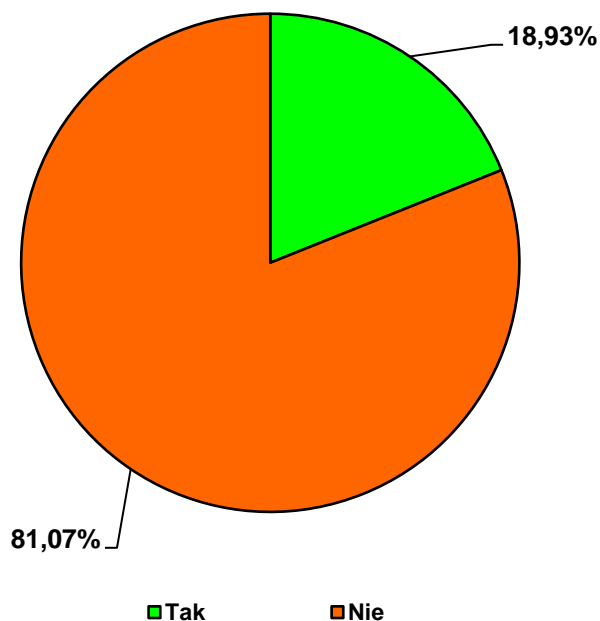




**Liczba wydanych orzeczeń wg przyczyn niepełnosprawności i zatrudnienia,  
dla osób powyżej 16 roku życia,  
narastająco za okres od 01.01.2021 r. – 31.12.2021 r.**

Lp.	SYMBOLE	Objaśnienia	Zatrudnienie		
			Tak	Nie	Razem
1	01 - U	upośledzenie umysłowe	1	22	<b>23</b>
2	02 - P	choroby psychiczne	13	92	<b>105</b>
3	03 - L	zaburzenia głosu, mowy i choroby słuchu	4	23	<b>27</b>
4	04 - O	choroby narządu wzroku	2	13	<b>15</b>
5	05 - R	upośledzenie narządu ruchu	47	137	<b>184</b>
6	06 - E	epilepsja	1	9	<b>10</b>
7	07 - S	choroby układu oddechowego i krążenia	10	71	<b>81</b>
8	08 - T	choroby układu pokarmowego	3	25	<b>28</b>
9	09 - M	choroby układu moczowo-płciowego	12	26	<b>38</b>
10	10 - N	choroby neurologiczne	15	68	<b>83</b>
11	11 - I	inne, w tym schorzenia endokrynologiczne, metaboliczne, zaburzenia enzymatyczne, choroby zakaźne i odzwierzęce, zeszpecenia, choroby układu krwiotwórczego.	8	6	<b>14</b>
12	12 - C	Całościowe zaburzenia rozwojowe	1	9	<b>10</b>
<b>RAZEM</b>			<b>117</b>	<b>501</b>	<b>618</b>

**DIAGRAM KOŁOWY**  
wydane orzeczenia o stopniu niepełnosprawności,  
ze względu na zatrudnienie  
- dotyczy osób powyżej 16 roku życia.



**Liczba wydanych orzeczeń o wskazaniach do ulg i uprawnień  
wg przyczyn niepełnosprawności, stopni niepełnosprawności, wieku i płci  
narastająco za okres od 01.01.2021 r. – 31.12.2021 r.**

Lp.	SYMBOLE	Stopień niepełnosprawności				WIEK				PŁEĆ		WYKSZTAŁENIE					ZATRUDNIENIE	
		znaczny	umiarkowany	lekki	Razem	16-25	26-40	41-60	61 i więcej	Kobiety	Mężczyźni	mniej niż podstawowe	podstawowe	zasadnicze	średnie	wyższe	TAK	NIE
1	01 – U	-	-	-	-	-	-	-	-	-	-	-	-	-	-	-	-	
2	02 – P	-	-	-	-	-	-	-	-	-	-	-	-	-	-	-	-	
3	03 – L	-	-	-	-	-	-	-	-	-	-	-	-	-	-	-	-	
4	04 – O	-	-	-	-	-	-	-	-	-	-	-	-	-	-	-	-	
5	05 – R	-	-	-	-	-	-	-	-	-	-	-	-	-	-	-	-	
6	06 – E	-	-	-	-	-	-	-	-	-	-	-	-	-	-	-	-	
7	07 – S	-	-	-	-	-	-	-	-	-	-	-	-	-	-	-	-	
8	08 – T	-	-	-	-	-	-	-	-	-	-	-	-	-	-	-	-	
9	09 – M	-	-	-	-	-	-	-	-	-	-	-	-	-	-	-	-	
10	10 – N	-	1	-	1	-	1	-	-	1	-	-	-	-	1	-	1	
11	11 – I	-	-	-	-	-	-	-	-	-	-	-	-	-	-	-	-	
12	12 – C	-	-	-	-	-	-	-	-	-	-	-	-	-	-	-	-	
<b>Razem</b>		-	1	-	1	-	1	-	-	1	-	-	-	-	1	-	1	

**Objaśnienia:**

01 – U - upośledzenie umysłowe

02 – P - choroby psychiczne

03 – L - zaburzenia głosu, mowy i choroby słuchu

04 – O - choroby narządu wzroku

05 – R - upośledzenie narządu ruchu

06 – E - epilepsja

07 – S - choroby układu oddechowego i krążenia

08 – T - choroby układu pokarmowego

09 – M - choroby układu moczowo- płciowego

10 – N - choroby neurologiczne

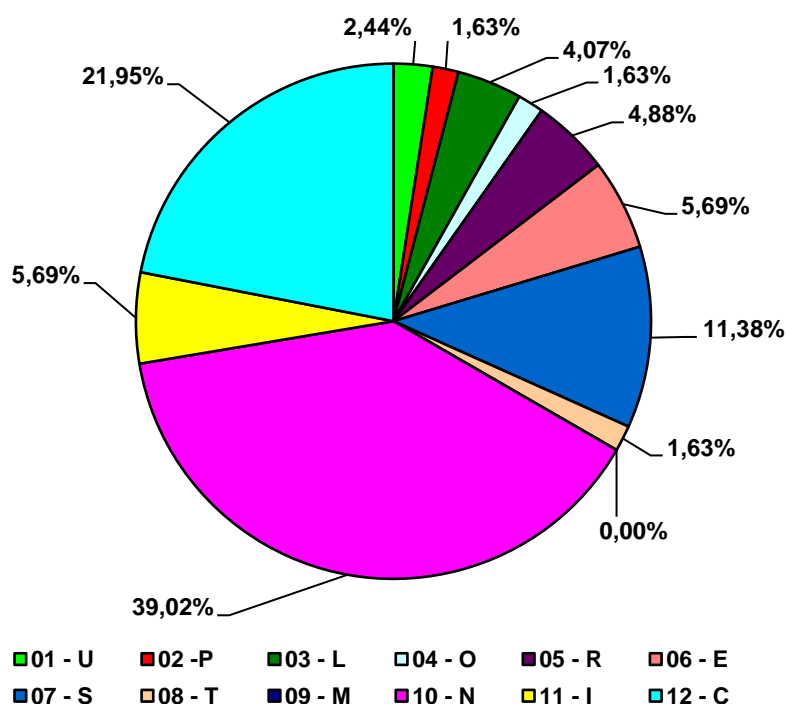
11 – I - inne, w tym schorzenia endokrynologiczne, metaboliczne, zaburzenia enzymatyczne, choroby zakaźne i odzwierzęce, zeszpecenia, choroby układu krwiotwórczego.

12 – C - całościowe zaburzenia rozwojowe

**Liczba wydanych orzeczeń wg przyczyn niepełnosprawności  
dla osób przed 16 rokiem życia,  
narastająco za okres od 01.01.2021 r. – 31.12.2021 r.**

Lp.	SYMBOLE	Objaśnienia	Razem	Procentowy udział do ogółem
1	01 - U	upośledzenie umysłowe	3	2,44
2	02 - P	choroby psychiczne	2	1,63
3	03 - L	zaburzenia głosu, mowy i choroby słuchu	5	4,07
4	04 - O	choroby narządu wzroku	2	1,63
5	05 - R	upośledzenie narządu ruchu	6	4,88
6	06 - E	epilepsja	7	5,69
7	07 - S	choroby układu oddechowego i krążenia	14	11,38
8	08 - T	choroby układu pokarmowego	2	1,63
9	09 - M	choroby układu moczowo-płciowego	-	-
10	10 - N	choroby neurologiczne	48	39,02
11	11 - I	inne, w tym schorzenia endokrynologiczne, metaboliczne, zaburzenia enzymatyczne, choroby zakaźne i odzwierzęce, zeszpecenia, choroby układu krwiotwórczego.	7	5,69
12	12 - C	Całościowe zaburzenia rozwojowe	27	21,95
<b>RAZEM</b>			<b>123</b>	<b>100</b>

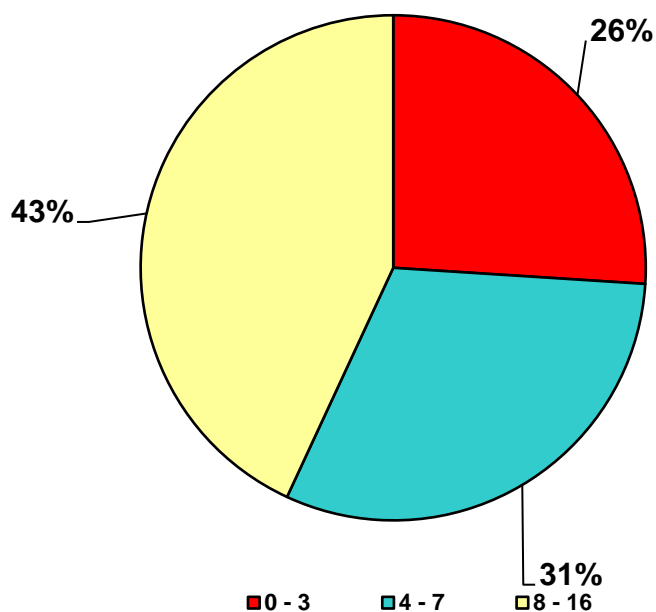
**DIAGRAM KOŁOWY**  
wydane orzeczenia o niepełnosprawności,  
ze względu na przyczynę niepełnosprawności  
- dotyczy osób przed 16 rokiem życia.



**Liczba wydanych orzeczeń wg przyczyn niepełnosprawności i wieku,  
dla osób przed 16 rokiem życia, narastająco  
za okres od 01.01.2021 r. – 31.12.2021 r.**

Lp.	SYMBOLE	Objaśnienia	Wiek			
			0 - 3	4 - 7	8 - 16	Razem
1	01 - U	upośledzenie umysłowe	-	1	2	3
2	02 - P	choroby psychiczne	-	-	2	2
3	03 - L	zaburzenia głosu, mowy i choroby słuchu	-	1	4	5
4	04 - O	choroby narządu wzroku	-	2	-	2
5	05 - R	upośledzenie narządu ruchu	2	1	3	6
6	06 - E	epilepsja	1	2	4	7
7	07 - S	choroby układu oddechowego i krążenia	5	6	3	14
8	08 - T	choroby układu pokarmowego	-	1	1	2
9	09 - M	choroby układu moczowo-płciowego	-	-	-	-
10	10 - N	choroby neurologiczne	19	16	13	48
11	11 - I	inne, w tym schorzenia endokrynologiczne, metaboliczne, zaburzenia enzymatyczne, choroby zakaźne i odzwierzęce, zeszpecenia, choroby układu krwiotwórczego.	2	1	4	7
12	12 - C	Całościowe zaburzenia rozwojowe	3	7	17	27
<b>RAZEM</b>			<b>32</b>	<b>38</b>	<b>53</b>	<b>123</b>

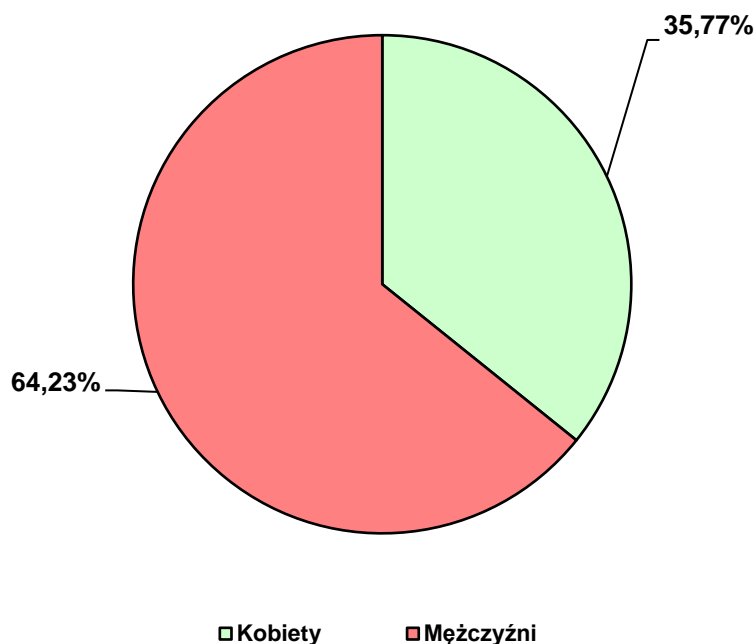
**DIAGRAM KOŁOWY**  
wydane orzeczenia o niepełnosprawności,  
ze względu na wiek  
- dotyczy osób przed 16 rokiem życia



**Liczba wydanych orzeczeń wg przyczyn niepełnosprawności i płci,  
dla osób przed 16 rokiem życia,  
narastająco za okres od 01.01.2021 r. – 31.12.2021 r.**

Lp.	SYMBOLE	Objaśnienia	Płeć		
			Kobiety	Mężczyźni	Razem
1	01 - U	upośledzenie umysłowe	1	2	3
2	02 - P	choroby psychiczne	2	-	2
3	03 - L	zaburzenia głosu, mowy i choroby słuchu	2	3	5
4	04 - O	choroby narządu wzroku	1	1	2
5	05 - R	upośledzenie narządu ruchu	1	5	6
6	06 - E	epilepsja	5	2	7
7	07 - S	choroby układu oddechowego i krążenia	8	6	14
8	08 - T	choroby układu pokarmowego	-	2	2
9	09 - M	choroby układu moczowo-płciowego	-	-	-
10	10 - N	choroby neurologiczne	13	35	48
11	11 - I	inne, w tym schorzenia endokrynologiczne, metaboliczne, zaburzenia enzymatyczne, choroby zakaźne i odzwierzęce, zeszpecenia, choroby układu krwiotwórczego.	7	-	7
12	12 - C	Całościowe zaburzenia rozwojowe	4	23	27
<b>RAZEM</b>			<b>44</b>	<b>79</b>	<b>123</b>

**DIAGRAM KOŁOWY**  
wydane orzeczenia o niepełnosprawności,  
ze względu na płeć  
- dotyczy osób przed 16 rokiem życia.



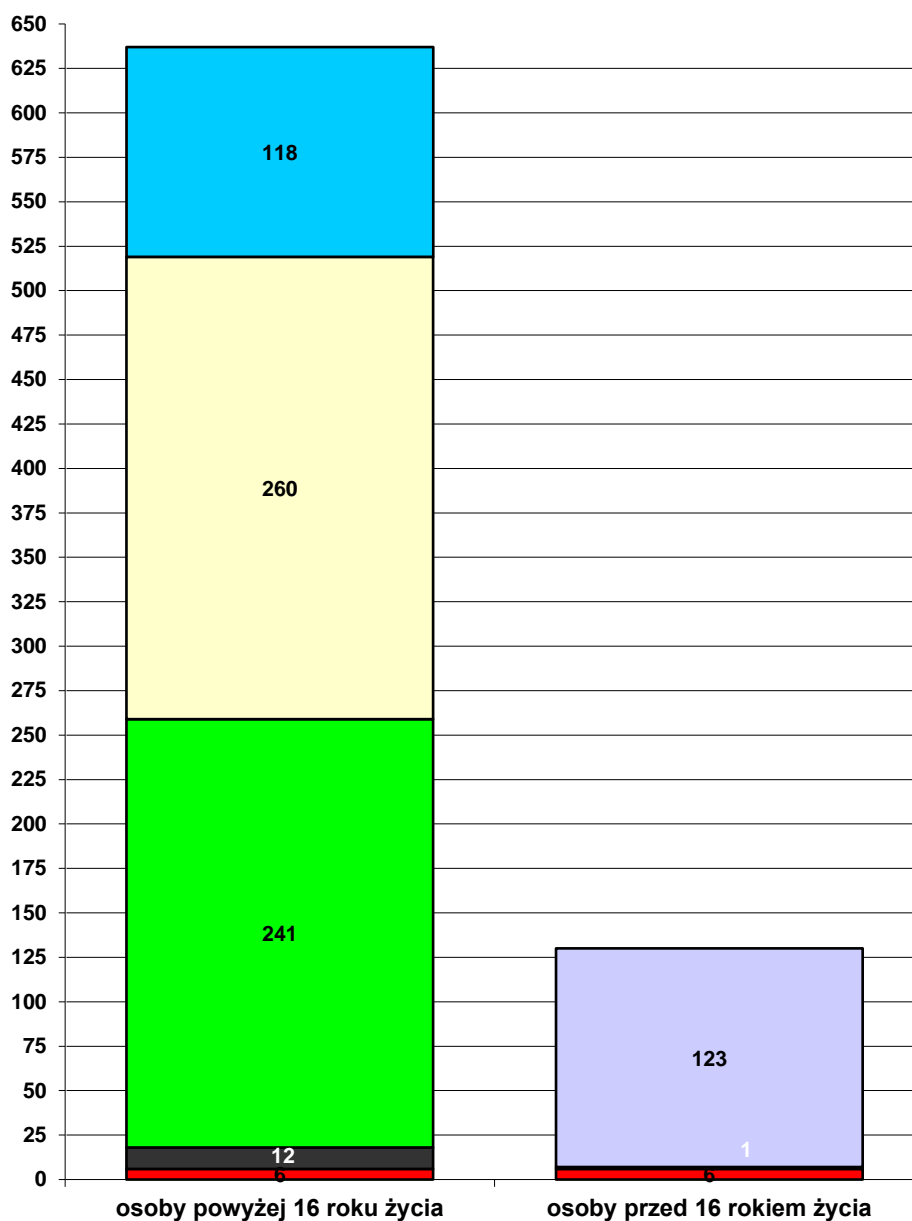
**Liczba i rodzaj wydanych orzeczeń  
dla osób powyżej 16 roku życia,  
narastająco za okres od 01.01.2021 r. – 31.12.2021 r.**

Lp.	Wyszczególnienie		Liczba	Liczba
1	Wydane orzeczenia z określeniem stopnia niepełnosprawności (w tym z art. 5 a)		x	619
2	Wydane orzeczenia o niezaliczeniu do osób niepełnosprawnych		x	6
3	Wydane orzeczenia o odmowie ustalenia stopnia niepełnosprawności		x	12
4	<b>Ogółem wydane orzeczenia</b>		<b>x</b>	<b>637</b>
5	w tym: wydane orzeczenia o zaliczeniu do osób niepełnosprawnych <b>po raz pierwszy;</b>	znaczny	129	X
		umiarkowany	89	X
		lekki	45	x
		<b>Razem</b>	<b>263</b>	<b>x</b>
	wydane orzeczenia o wskazaniach do ulg i uprawnień	<b>Liczba</b>	<b>1</b>	<b>x</b>

**Liczba i rodzaj wydanych orzeczeń  
dla osób przed 16 rokiem życia,  
narastająco za okres od 01.01.2021 r. – 31.12.2021 r.**

Lp.	Wyszczególnienie	Liczba
1	Wydane orzeczenia o odmowie ustalenia niepełnosprawności	1
2	Wydane orzeczenia o niezaliczeniu do osób niepełnosprawnych	6
3	Wydane orzeczenia o zaliczeniu do osób niepełnosprawnych	123
<b>Ogółem wydane orzeczenia:</b>		<b>130</b>

## WYKRES SŁUPKOWY wydane orzeczenia ze względu na ich rodzaj



□ zaliczenie do osób niepełnosprawnych

□ lekki

□ umiarkowany

■ znaczny

■ odmowa ustalenia niepełnosprawności/stopnia niepełnosprawności

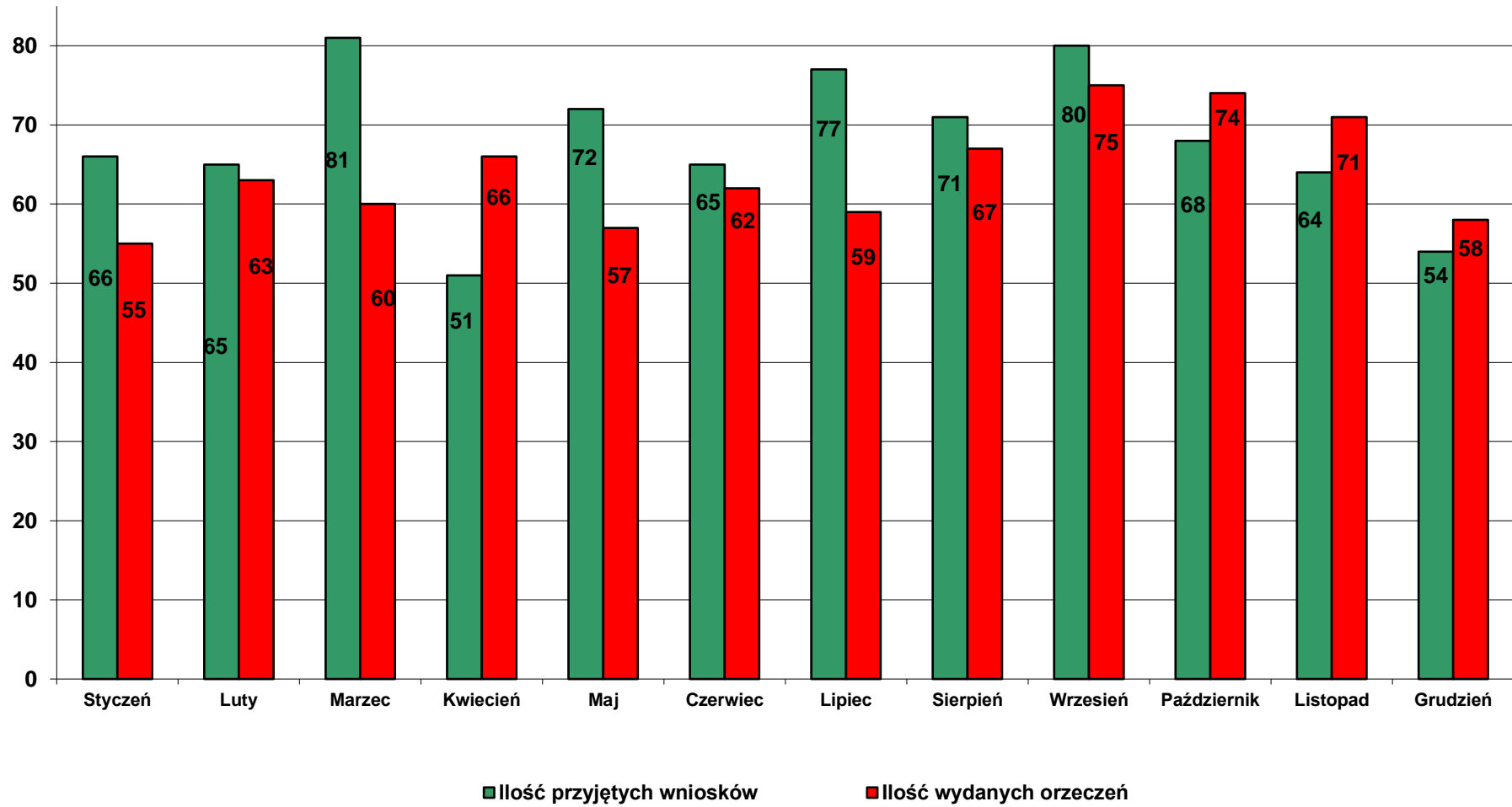
■ nie zaliczenie do osób niepełnosprawnych

Ilość przyjętych wniosków i wydanych orzeczeń z podziałem na poszczególne miesiące,  
uwzględniając osoby przed 16 rokiem życia oraz osoby powyżej 16 roku życia.

Lp.	Wyszczególnienie	Styczeń	Luty	Marzec	Kwiecień	Maj	Czerwiec	Lipiec	Sierpień	Wrzesień	Październik	Listopad	Grudzień	OGÓŁEM
1.	<b>ILOŚĆ PRZYJĘTYCH WNIOSKÓW (1.1 + 1.2)</b>	<b>66</b>	<b>65</b>	<b>81</b>	<b>51</b>	<b>72</b>	<b>65</b>	<b>77</b>	<b>71</b>	<b>80</b>	<b>68</b>	<b>64</b>	<b>54</b>	<b>814</b>
1.1	Osoby <u>powyżej 16</u> roku życia	57	55	61	45	59	55	66	58	65	59	54	47	681
1.2	Osoby <u>przed 16</u> rokiem życia	9	10	20	6	13	10	11	13	15	9	10	7	133
2.	<b>ILOŚĆ WYDANYCH ORZECZEŃ (2.1 + 2.2)</b>	<b>55</b>	<b>63</b>	<b>60</b>	<b>66</b>	<b>57</b>	<b>62</b>	<b>59</b>	<b>67</b>	<b>75</b>	<b>74</b>	<b>71</b>	<b>58</b>	<b>767</b>
2.1	Osoby <u>powyżej 16</u> roku życia	41	55	53	50	49	46	52	59	64	60	55	53	637
2.2	Osoby <u>przed 16</u> rokiem życia	14	8	7	16	8	16	7	8	11	14	16	5	130
3.	<b>PROCENTOWY UDZIAŁ ILOŚCI WYDANYCH ORZECZEŃ DO ILOŚCI PRZYJĘTYCH WNIOSKÓW (1: 2)</b>	<b>83,33</b>	<b>96,92</b>	<b>74,07</b>	<b>129,41</b>	<b>79,17</b>	<b>95,38</b>	<b>76,62</b>	<b>94,37</b>	<b>93,75</b>	<b>108,82</b>	<b>110,94</b>	<b>107,41</b>	<b>94,23</b>
3.1	Osoby <u>powyżej 16</u> roku życia	71,93	100,00	86,89	111,11	83,05	83,64	78,79	101,72	98,46	101,69	101,85	112,77	93,54
3.2	Osoby <u>przed 16</u> rokiem życia	155,56	80,00	35,00	266,67	61,54	160,00	63,64	61,54	73,33	155,56	160,00	71,43	97,74



**WYKRES SŁUPKOWY**  
porównanie ilości przyjętych wniosków do wydanych orzeczeń  
w podziale na poszczególne miesiące



Procentowy udział ilości spraw rozpatrzonych do ilości przyjętych wniosków w podziale na miesiące, uwzględniając osoby powyżej 16 roku życia i osoby przed 16 rokiem życia

Wyszczególnienie	Styczeń	Luty	Marzec	Kwiecień	Maj	Czerwiec	Lipiec	Sierpień	Wrzesień	Październik	Listopad	Grudzień	OGÓLEM
<b>ILOŚĆ WYDANYCH ORZECZEŃ OGÓLEM</b>	<b>184</b>	<b>209</b>	<b>183</b>	<b>194</b>	<b>187</b>	<b>204</b>	<b>189</b>	<b>195</b>	<b>253</b>	<b>244</b>	<b>225</b>	<b>212</b>	<b>2 479</b>
<i>Osoby <u>powyżej</u> 16 roku życia</i>	139	174	161	160	165	175	172	174	217	208	190	192	2 127
<i>Osoby <u>przed</u> 16 rokiem życia</i>	45	35	22	34	22	29	17	21	36	36	35	20	352
<b>ILOŚĆ WYDANYCH ORZECZEŃ DLA MIESZKAŃCÓW POWIATU BIERUŃSKO - ŁĘDZIŃSKIEGO</b>	<b>55</b>	<b>63</b>	<b>60</b>	<b>66</b>	<b>57</b>	<b>62</b>	<b>59</b>	<b>67</b>	<b>75</b>	<b>74</b>	<b>71</b>	<b>58</b>	<b>767</b>
<i>Osoby <u>powyżej</u> 16 roku życia</i>	41	55	53	50	49	46	52	59	64	60	55	53	637
<i>Osoby <u>przed</u> 16 rokiem życia</i>	14	8	7	16	8	16	7	8	11	14	16	5	130
<b>PROCENTOWY UDZIAŁ ILOŚCI WYDANYCH ORZECZEŃ DLA MIESZKAŃCÓW POWIATU BIERUŃSKO - ŁĘDZIŃSKIEGO DO ILOŚCI WYDANYCH ORZECZEŃ OGÓLEM (2 : 1)</b>	<b>29,89</b>	<b>30,14</b>	<b>32,79</b>	<b>34,02</b>	<b>30,48</b>	<b>30,39</b>	<b>31,22</b>	<b>34,36</b>	<b>29,64</b>	<b>30,33</b>	<b>31,56</b>	<b>27,36</b>	<b>30,94</b>
<i>Osoby <u>powyżej</u> 16 roku życia</i>	29,50	31,61	32,92	31,25	29,70	26,29	30,23	33,91	29,49	28,85	28,95	27,60	29,95
<i>Osoby <u>przed</u> 16 rokiem życia</i>	31,11	22,86	31,82	47,06	36,36	55,17	41,18	38,10	30,56	38,89	45,71	25,00	36,93

**WYKRES SŁUPKOWY**  
 porównanie ilości przyjętych wniosków do wydanych orzeczeń  
 w podziale na poszczególne miesiące,  
 uwzględniając osoby powyżej 16 roku życia oraz osoby przed 16 rokiem życia

