

**SPRAWOZDANIE Z DZIAŁALNOŚCI**  
**Powiatowego Zespołu do Spraw Orzekania**  
**o Niepełnosprawności w Tychach**  
**w okresie od 01.01.2020 r. – 31.12.2020 r.**

**- dotyczy mieszkańców**  
**powiatu bieruńsko - lędzińskiego**

**I. Liczba przyjętych wniosków wynosi – 668 w tym:**

Lp.	Złożone wnioski	Liczba złożonych wniosków
1	przyjęte wnioski o ustalenie stopnia niepełnosprawności - dotyczy osób powyżej 16 roku życia	546
2	przyjęte wnioski o ustalenie niepełnosprawności - dotyczy osób przed 16 rokiem życia	122

**II. Liczba wydanych orzeczeń wynosi – 647 w tym:**

Lp.	Wydane orzeczenia	Liczba wydanych orzeczeń
1	o ustalenie stopnia niepełnosprawności - dotyczy osób powyżej 16 roku życia	532
2	o ustalenie niepełnosprawności - dotyczy osób przed 16 rokiem życia	115

**III. Ilość wydanych legitymacji wynosi – 165 w tym:**

Lp.	Wydane legitymacje na podstawie orzeczeń	Liczba wydanych legitymacji
1	o ustalenie stopnia niepełnosprawności - dotyczy osób powyżej 16 roku życia	138
2	o ustalenie niepełnosprawności - dotyczy osób przed 16 rokiem życia	27

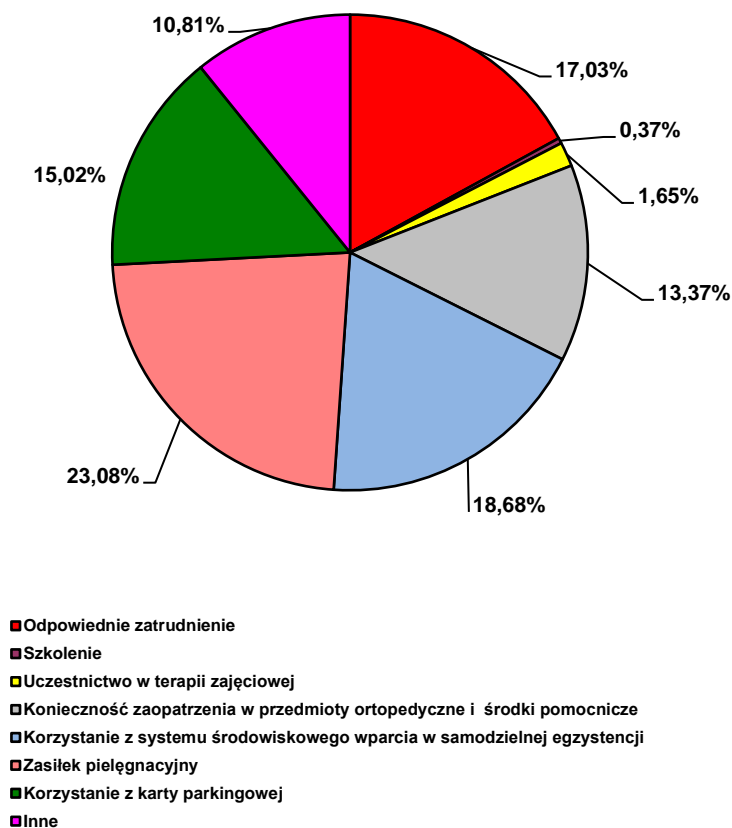
**IV. Analizę przyjętych wniosków i wydanych orzeczeń przedstawiają tabele i wykresy, w których ujęto:**

- 1) liczbę i cel przyjętych wniosków o ustalenie niepełnosprawności lub stopnia niepełnosprawności,
- 2) liczbę i rodzaj wydanych orzeczeń,
- 3) liczbę wydanych orzeczeń wg przyczyn niepełnosprawności, stopni niepełnosprawności, wieku, płci, wykształcenia i zatrudnienia,
- 4) liczbę wniosków przyjętych w stosunku do spraw rozpatrzonych w poszczególnych miesiącach,
- 5) analizę przyjętych wniosków oraz wydanych orzeczeń w podziale miesiące,
- 6) porównanie liczby przyjętych wniosków do liczby wydanych orzeczeń w poszczególnych miesiącach roku,
- 7) procentowy udział ilości wydanych orzeczeń w powiecie bieruńsko - lędzińskim do ilości wydanych orzeczeń ogółem.

**Liczba i cel przyjętych wniosków o ustalenie stopnia niepełnosprawności,  
dla osób powyżej 16 roku życia,  
narastająco za okres od 01.01.2020 r. – 31.12.2020 r.**

Lp.	Cel złożenia wniosku	Liczba
1	Odpowiednie zatrudnienie	93
2	Szkolenie	2
3	Uczestnictwo w warsztatach terapii zajęciowej	9
4	Konieczność zaopatrzenia w przedmioty ortopedyczne i środki pomocnicze	73
5	Korzystanie z systemu środowiskowego wsparcia w samodzielnej egzystencji (korzystanie z usług socjalnych, opiekuńczych, terapeutycznych i rehabilitacyjnych)	102
6	Zasiłek pielęgnacyjny	126
7	Korzystanie z karty parkingowej	82
8	Inne	59
<b>RAZEM:</b>		<b>546</b>

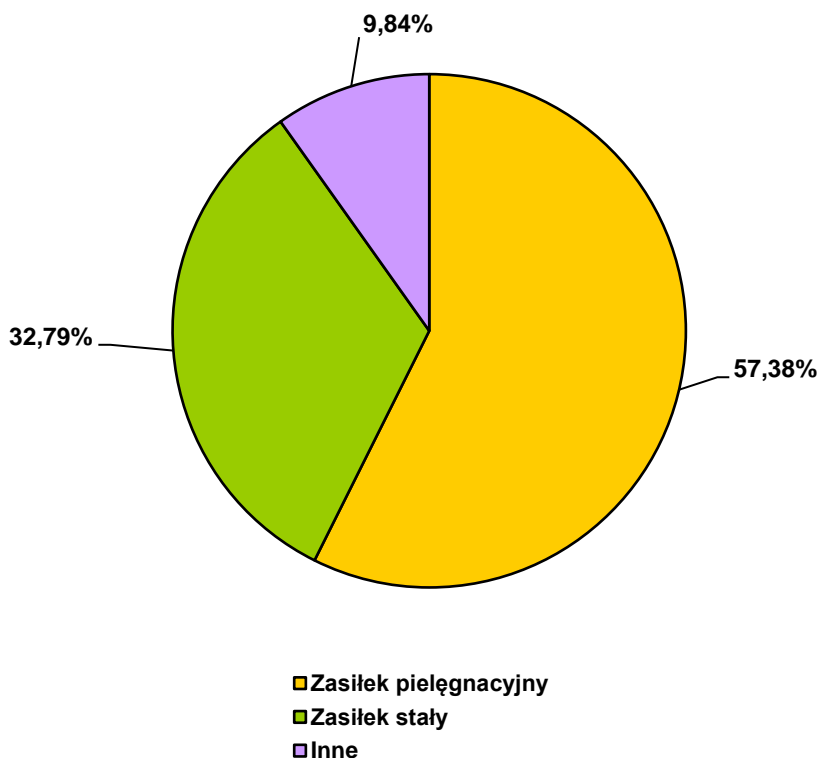
**DIAGRAM KOŁOWY**  
wnioski o wydane orzeczeń o stopniu niepełnosprawności,  
ze względu na cel ich złożenia  
- dotyczy osób powyżej 16 roku życia.



Liczba i cel przyjętych wniosków o ustalenie niepełnosprawności,  
dla osób przed 16 rokiem życia,  
narastająco za okres od 01.01.2020 r. – 31.12.2020 r.

Lp.	Cel złożenia wniosku	Liczba
1	Zasitek pielęgnacyjny	70
2	Zasitek stały	40
3	Inne (np. uzyskanie karty parkingowej uczestnictwo w turnusach rehabilitacyjnych, terapii zajęciowej, zaopatrzenie w przedmioty ortopedyczne, środki pomocnicze i inne pomoce techniczne ułatwiające funkcjonowanie)	12
<b>RAZEM:</b>		<b>122</b>

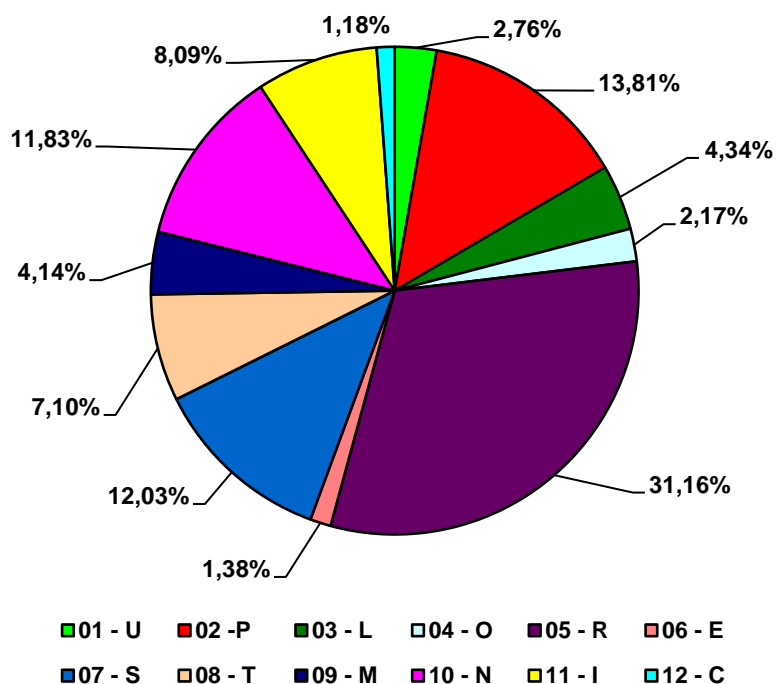
**DIAGRAM KOŁOWY**  
wnioski o wydane orzeczeń o niepełnosprawności,  
ze względu na cel ich złożenia  
- dotyczy osób przed 16 rokiem życia.



**Liczba wydanych orzeczeń wg przyczyn niepełnosprawności  
dla osób powyżej 16 roku życia,  
narastająco za okres od 01.01.2020 r. – 31.12.2020 r.**

Lp.	SYMBOLE	Objaśnienia	Razem	Procentowy udział do ogółem
1	01 - U	upośledzenie umysłowe	14	2,76
2	02 - P	choroby psychiczne	70	13,81
3	03 - L	zaburzenia głosu, mowy i choroby słuchu	22	4,34
4	04 - O	choroby narządu wzroku	11	2,17
5	05 - R	upośledzenie narządu ruchu	158	31,16
6	06 - E	epilepsja	7	1,38
7	07 - S	choroby układu oddechowego i krążenia	61	12,03
8	08 - T	choroby układu pokarmowego	36	7,10
9	09 - M	choroby układu moczowo-płciowego	21	4,14
10	10 - N	choroby neurologiczne	60	11,83
11	11 - I	inne, w tym schorzenia endokrynologiczne, metaboliczne, zaburzenia enzymatyczne, choroby zakaźne i odzwierzęce, zeszpecenia, choroby układu krwiotwórczego.	41	8,09
12	12 - C	Całościowe zaburzenia rozwojowe	6	1,18
<b>RAZEM</b>			<b>507</b>	<b>100</b>

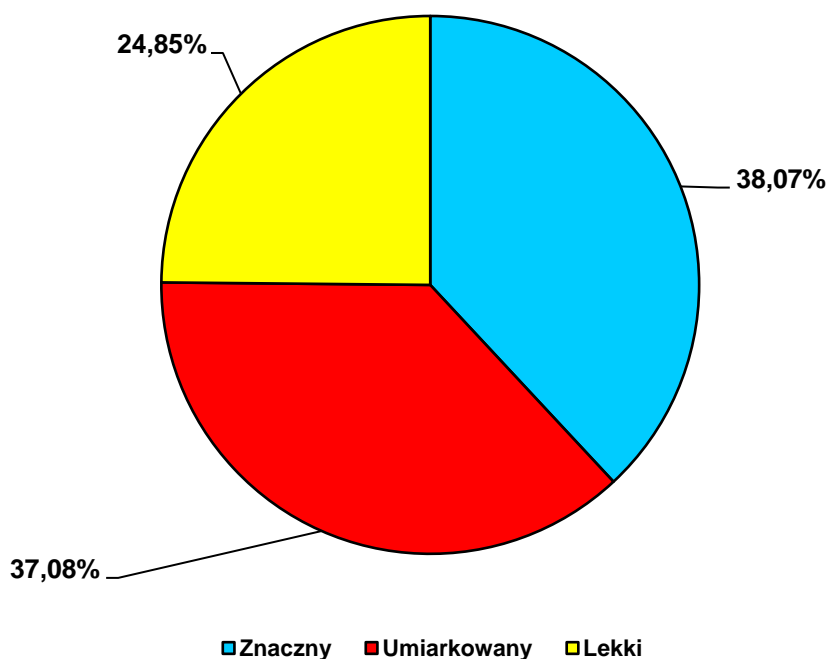
**DIAGRAM KOŁOWY**  
wydane orzeczenia o stopniu niepełnosprawności,  
ze względu na przyczynę niepełnosprawności  
- dotyczy osób powyżej 16 roku życia.



**Liczba wydanych orzeczeń wg przyczyn niepełnosprawności i stopni niepełnosprawności, dla osób powyżej 16 roku życia, narastająco za okres od 01.01.2020 r. – 31.12.2020 r.**

Lp.	SYMBOLE	Objaśnienia	Stopień niepełnosprawności			
			Znaczny	Umiarkowany	Lekki	Razem
1	01 - U	upośledzenie umysłowe	9	5	-	14
2	02 - P	choroby psychiczne	33	31	6	70
3	03 - L	zaburzenia głosu, mowy i choroby słuchu	6	4	12	22
4	04 - O	choroby narządu wzroku	4	6	1	11
5	05 - R	upośledzenie narządu ruchu	34	57	67	158
6	06 - E	epilepsja	2	2	3	7
7	07 - S	choroby układu oddechowego i krążenia	21	26	14	61
8	08 - T	choroby układu pokarmowego	25	8	3	36
9	09 - M	choroby układu moczowo-płciowego	10	10	1	21
10	10 - N	choroby neurologiczne	33	19	8	60
11	11 - I	inne, w tym schorzenia endokrynologiczne, metaboliczne, zaburzenia enzymatyczne, choroby zakaźne i odzwierzęce, zeszpecenia, choroby układu krwiotwórczego.	14	16	11	41
12	12 - C	Całościowe zaburzenia rozwojowe	2	4	-	6
<b>RAZEM</b>			<b>193</b>	<b>188</b>	<b>126</b>	<b>507</b>

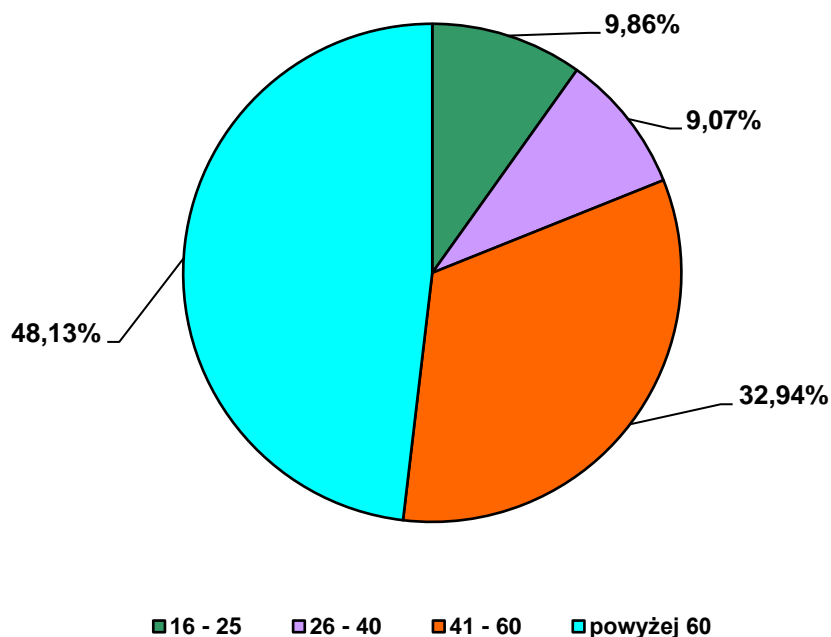
**DIAGRAM KOŁOWY**  
wydane orzeczenia o stopniu niepełnosprawności,  
ze względu na stopień niepełnosprawności  
- dotyczy osób powyżej 16 roku życia.



**Liczba wydanych orzeczeń wg przyczyn niepełnosprawności i wieku,  
dla osób powyżej 16 roku życia,  
narastająco za okres od 01.01.2020 r. – 31.12.2020 r.**

Lp.	SYMBOLE	Objaśnienia	Wiek				Razem
			16 - 25	26 - 40	41 - 60	powyżej 60	
1	01 - U	upośledzenie umysłowe	10	4	-	-	14
2	02 - P	choroby psychiczne	6	10	21	33	70
3	03 - L	zaburzenia głosu, mowy i choroby słuchu	2	2	8	10	22
4	04 - O	choroby narządu wzroku	3	-	3	5	11
5	05 - R	upośledzenie narządu ruchu	7	10	53	88	158
6	06 - E	epilepsja	-	-	5	2	7
7	07 - S	choroby układu oddechowego i krążenia	4	5	18	34	61
8	08 - T	choroby układu pokarmowego	-	2	12	22	36
9	09 - M	choroby układu moczowo-płciowego	2	2	9	8	21
10	10 - N	choroby neurologiczne	5	7	18	30	60
11	11 - I	inne, w tym schorzenia endokrynologiczne, metaboliczne, zaburzenia enzymatyczne, choroby zakaźne i odzwierzęce, zeszpecenia, choroby układu krwiotwórczego.	5	4	20	12	41
12	12 - C	Całościowe zaburzenia rozwojowe	6	-	-	-	6
<b>RAZEM</b>			<b>50</b>	<b>46</b>	<b>167</b>	<b>244</b>	<b>507</b>

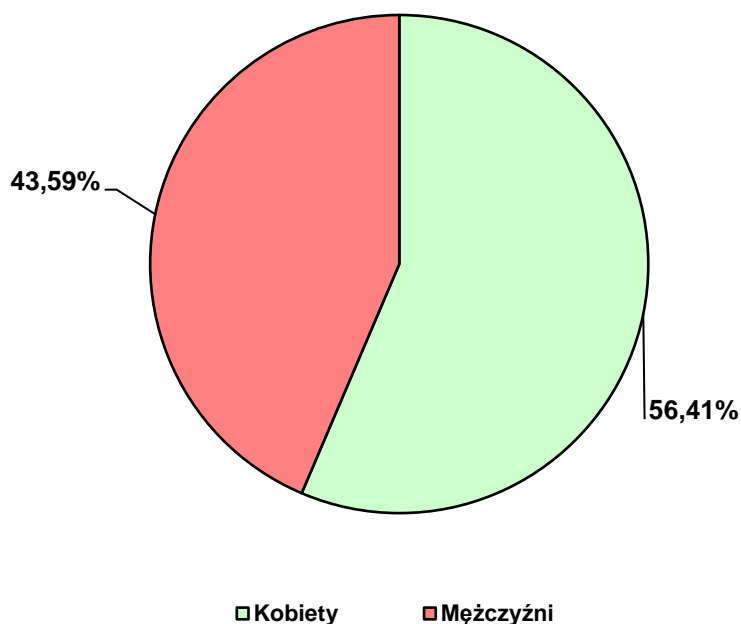
**DIAGRAM KOŁOWY**  
wydane orzeczenia o stopniu niepełnosprawności,  
ze względu na wiek  
- dotyczy osób powyżej 16 roku życia.



**Liczba wydanych orzeczeń wg przyczyn niepełnosprawności i płci,  
dla osób powyżej 16 roku życia,  
narastająco za okres od 01.01.2020 r. – 31.12.2020 r.**

Lp.	SYMBOLE	Objaśnienia	Płeć		
			Kobiety	Mężczyźni	Razem
1	01 - U	upośledzenie umysłowe	10	4	14
2	02 - P	choroby psychiczne	41	29	70
3	03 - L	zaburzenia głosu, mowy i choroby słuchu	10	12	22
4	04 - O	choroby narządu wzroku	4	7	11
5	05 - R	upośledzenie narządu ruchu	95	63	158
6	06 - E	epilepsja	3	4	7
7	07 - S	choroby układu oddechowego i krążenia	23	38	61
8	08 - T	choroby układu pokarmowego	17	19	36
9	09 - M	choroby układu moczowo-płciowego	11	10	21
10	10 - N	choroby neurologiczne	34	26	60
11	11 - I	inne, w tym schorzenia endokrynologiczne, metaboliczne, zaburzenia enzymatyczne, choroby zakaźne i odzwierzęce, zeszpecenia, choroby układu krwiotwórczego.	37	4	41
12	12 - C	Całościowe zaburzenia rozwojowe	1	5	6
<b>RAZEM 1</b>			<b>286</b>	<b>221</b>	<b>507</b>

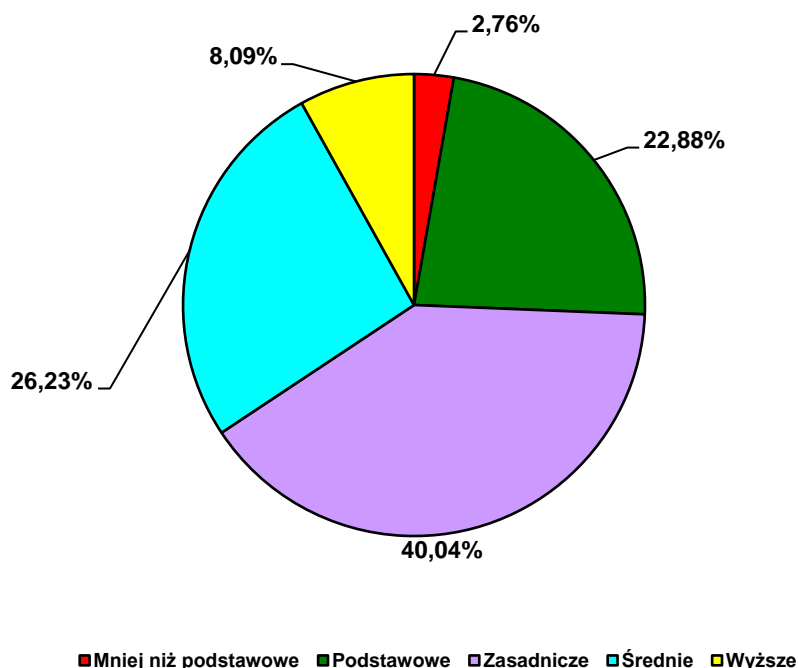
**DIAGRAM KOŁOWY**  
wydane orzeczenia o stopniu niepełnosprawności,  
ze względu na płeć  
- dotyczy osób powyżej 16 roku życia.



**Liczba wydanych orzeczeń wg przyczyn niepełnosprawności i wykształcenia,  
dla osób powyżej 16 roku życia,  
narastająco za okres od 01.01.2020 r. – 31.12.2020 r.**

Lp.	SYMBOLE	Objaśnienia	Wykształcenie					Razem
			mniej niż podstawowe	podstawowe	zasadnicze	średnie	wyższe	
1	01 - U	upośledzenie umysłowe	5	9	-	-	-	14
2	02 - P	choroby psychiczne	5	22	24	13	6	70
3	03 - L	zaburzenia głosu, mowy i choroby słuchu	-	8	6	6	2	22
4	04 - O	choroby narządu wzroku	-	3	4	3	1	11
5	05 - R	upośledzenie narządu ruchu	1	30	77	40	10	158
6	06 - E	epilepsja	-	1	4	2	-	7
7	07 - S	choroby układu oddechowego i krążenia	-	11	26	18	6	61
8	08 - T	choroby układu pokarmowego	-	7	13	14	2	36
9	09 - M	choroby układu moczowo-płciowego	-	3	9	7	2	21
10	10 - N	choroby neurologiczne	2	13	27	12	6	60
11	11 - I	inne, w tym schorzenia endokrynologiczne, metaboliczne, zaburzenia enzymatyczne, choroby zakaźne i odzwierzęce, zeszczenia, choroby układu krwiotwórczego.	1	5	12	17	6	41
12	12 - C	Całościowe zaburzenia rozwojowe	-	4	1	1	-	6
<b>RAZEM</b>			<b>14</b>	<b>116</b>	<b>203</b>	<b>133</b>	<b>41</b>	<b>507</b>

**DIAGRAM KOŁOWY**  
wydane orzeczenia o stopniu niepełnosprawności,  
ze względu na wykształcenie  
- dotyczy osób powyżej 16 roku życia.

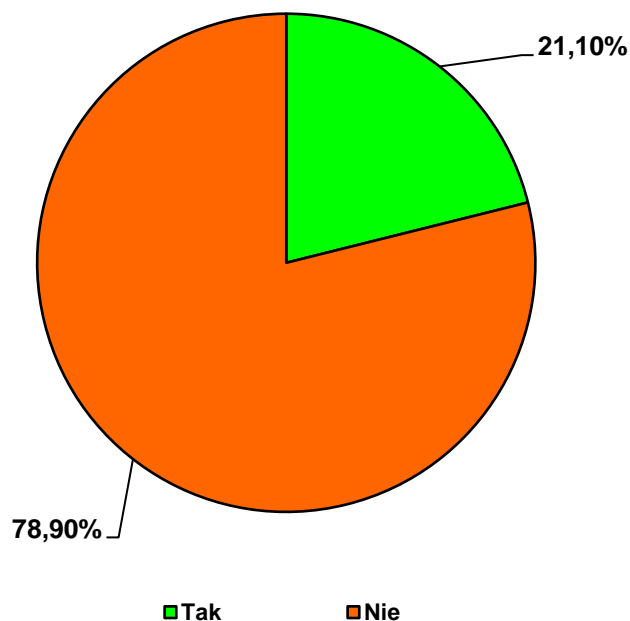




**Liczba wydanych orzeczeń wg przyczyn niepełnosprawności i zatrudnienia,  
dla osób powyżej 16 roku życia,  
narastająco za okres od 01.01.2020 r. – 31.12.2020 r.**

Lp.	SYMBOLE	Objaśnienia	Zatrudnienie		
			Tak	Nie	Razem
1	01 - U	upośledzenie umysłowe	-	14	14
2	02 - P	choroby psychiczne	10	60	70
3	03 - L	zaburzenia głosu, mowy i choroby słuchu	5	17	22
4	04 - O	choroby narządu wzroku	3	8	11
5	05 - R	upośledzenie narządu ruchu	39	119	158
6	06 - E	epilepsja	1	6	7
7	07 - S	choroby układu oddechowego i krążenia	14	47	61
8	08 - T	choroby układu pokarmowego	9	27	36
9	09 - M	choroby układu moczowo-płciowego	3	18	21
10	10 - N	choroby neurologiczne	9	51	60
11	11 - I	inne, w tym schorzenia endokrynologiczne, metaboliczne, zaburzenia enzymatyczne, choroby zakaźne i odzwierzęce, zeszpecenia, choroby układu krwiotwórczego.	14	27	41
12	12 - C	Całościowe zaburzenia rozwojowe	-	6	6
<b>RAZEM</b>			<b>107</b>	<b>400</b>	<b>507</b>

**DIAGRAM KOŁOWY**  
wydane orzeczenia o stopniu niepełnosprawności,  
ze względu na zatrudnienie  
- dotyczy osób powyżej 16 roku życia.



**Liczba wydanych orzeczeń o wskazaniach do ulg i uprawnień  
wg przyczyn niepełnosprawności, stopni niepełnosprawności, wieku i płci  
narastająco za okres od 01.01.2020 r. – 31.12.2020 r.**

Lp.	SYMBOLE	Stopień niepełnosprawności				WIEK				PŁEĆ		WYKSZTAŁENIE					ZATRUDNIENIE	
		znaczny	umiarkowany	lekki	Razem	16-25	26-40	41-60	61 i więcej	Kobiety	Mężczyźni	mniej niż podstawowe	podstawowe	zasadnicze	średnie	wyższe	TAK	NIE
1	01 – U	-	-	-	-	-	-	-	-	-	-	-	-	-	-	-	-	
2	02 – P	-	-	-	-	-	-	-	-	-	-	-	-	-	-	-	-	
3	03 – L	-	-	-	-	-	-	-	-	-	-	-	-	-	-	-	-	
4	04 – O	-	-	-	-	-	-	-	-	-	-	-	-	-	-	-	-	
5	05 – R	-	-	-	-	-	-	-	-	-	-	-	-	-	-	-	-	
6	06 – E	-	-	-	-	-	-	-	-	-	-	-	-	-	-	-	-	
7	07 – S	-	-	-	-	-	-	-	-	-	-	-	-	-	-	-	-	
8	08 – T	-	-	-	-	-	-	-	-	-	-	-	-	-	-	-	-	
9	09 – M	-	-	-	-	-	-	-	-	-	-	-	-	-	-	-	-	
10	10 – N	-	-	-	-	-	-	-	-	-	-	-	-	-	-	-	-	
11	11 – I	-	-	-	-	-	-	-	-	-	-	-	-	-	-	-	-	
12	12 – C	-	-	-	-	-	-	-	-	-	-	-	-	-	-	-	-	
<b>Razem</b>		-	-	-	-	-	-	-	-	-	-	-	-	-	-	-	-	

**Objaśnienia:**

01 – U - upośledzenie umysłowe

02 – P - choroby psychiczne

03 – L - zaburzenia głosu, mowy i choroby słuchu

04 – O - choroby narządu wzroku

05 – R - upośledzenie narządu ruchu

06 – E - epilepsja

07 – S - choroby układu oddechowego i krążenia

08 – T - choroby układu pokarmowego

09 – M - choroby układu moczowo- płciowego

10 – N - choroby neurologiczne

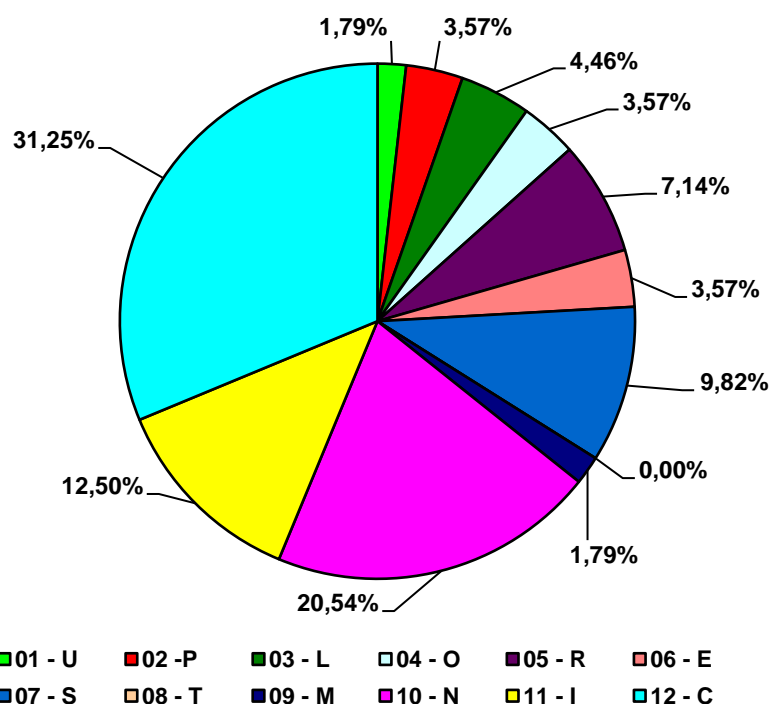
11 – I - inne, w tym schorzenia endokrynologiczne, metaboliczne, zaburzenia enzymatyczne, choroby zakaźne i odzwierzęce, zeszpecenia, choroby układu krwiotwórczego.

12 – C - całościowe zaburzenia rozwojowe

**Liczba wydanych orzeczeń wg przyczyn niepełnosprawności  
dla osób przed 16 rokiem życia,  
narastająco za okres od 01.01.2020 r. – 31.12.2020 r.**

Lp.	SYMBOLE	Objaśnienia	Razem	Procentowy udział do ogółem
1	01 - U	upośledzenie umysłowe	2	1,79
2	02 - P	choroby psychiczne	4	3,57
3	03 - L	zaburzenia głosu, mowy i choroby słuchu	5	4,46
4	04 - O	choroby narządu wzroku	4	3,57
5	05 - R	upośledzenie narządu ruchu	8	7,14
6	06 - E	epilepsja	4	3,57
7	07 - S	choroby układu oddechowego i krążenia	11	9,82
8	08 - T	choroby układu pokarmowego	-	-
9	09 - M	choroby układu moczowo-płciowego	2	1,79
10	10 - N	choroby neurologiczne	23	20,54
11	11 - I	inne, w tym schorzenia endokrynologiczne, metaboliczne, zaburzenia enzymatyczne, choroby zakaźne i odzwierzęce, zeszpecenia, choroby układu krwiotwórczego.	14	12,50
12	12 - C	Całościowe zaburzenia rozwojowe	35	31,25
<b>RAZEM</b>			<b>112</b>	<b>100</b>

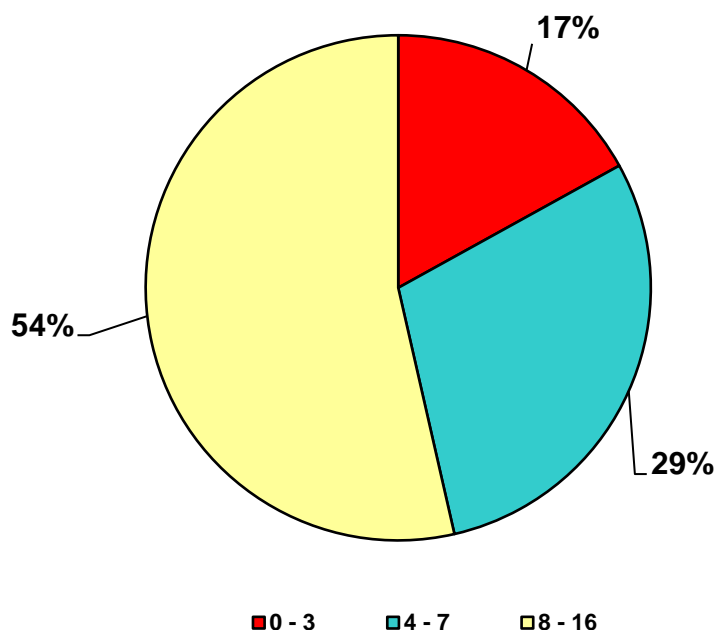
**DIAGRAM KOŁOWY**  
wydane orzeczenia o niepełnosprawności,  
ze względu na przyczynę niepełnosprawności  
- dotyczy osób przed 16 rokiem życia.



**Liczba wydanych orzeczeń wg przyczyn niepełnosprawności i wieku,  
dla osób przed 16 rokiem życia, narastająco  
za okres od 01.01.2020 r. – 31.12.2020 r.**

Lp.	SYMBOLE	Objaśnienia	Wiek			
			0 - 3	4 - 7	8 - 16	Razem
1	01 - U	upośledzenie umysłowe	-	-	2	2
2	02 - P	choroby psychiczne	-	-	4	4
3	03 - L	zaburzenia głosu, mowy i choroby słuchu	-	2	3	5
4	04 - O	choroby narządu wzroku	-	1	3	4
5	05 - R	upośledzenie narządu ruchu	3	-	5	8
6	06 - E	epilepsja	-	3	1	4
7	07 - S	choroby układu oddechowego i krążenia	5	2	4	11
8	08 - T	choroby układu pokarmowego	-	-	-	-
9	09 - M	choroby układu moczowo-płciowego	-	-	2	2
10	10 - N	choroby neurologiczne	6	10	7	23
11	11 - I	inne, w tym schorzenia endokrynologiczne, metaboliczne, zaburzenia enzymatyczne, choroby zakaźne i odzwierzęce, zeszpecenia, choroby układu krwiotwórczego.	2	4	8	14
12	12 - C	Całościowe zaburzenia rozwojowe	3	11	21	35
<b>RAZEM</b>			<b>19</b>	<b>33</b>	<b>60</b>	<b>112</b>

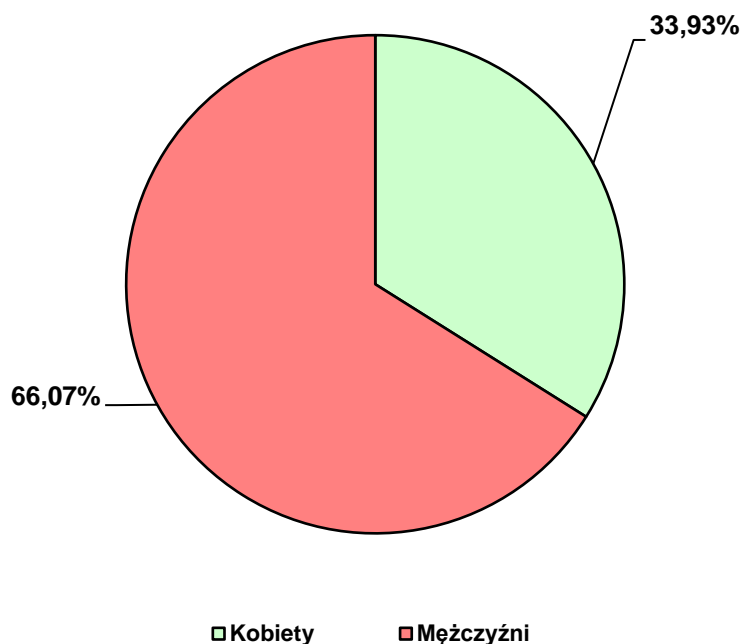
**DIAGRAM KOŁOWY**  
wydane orzeczenia o niepełnosprawności,  
ze względu na wiek  
- dotyczy osób przed 16 rokiem życia



**Liczba wydanych orzeczeń wg przyczyn niepełnosprawności i płci,  
dla osób przed 16 rokiem życia,  
narastająco za okres od 01.01.2020 r. – 31.12.2020 r.**

Lp.	SYMBOLE	Objaśnienia	Płeć		
			Kobiety	Mężczyźni	Razem
1	01 - U	upośledzenie umysłowe	1	1	2
2	02 - P	choroby psychiczne	1	3	4
3	03 - L	zaburzenia głosu, mowy i choroby słuchu	3	2	5
4	04 - O	choroby narządu wzroku	2	2	4
5	05 - R	upośledzenie narządu ruchu	3	5	8
6	06 - E	epilepsja	2	2	4
7	07 - S	choroby układu oddechowego i krążenia	6	5	11
8	08 - T	choroby układu pokarmowego	-	-	-
9	09 - M	choroby układu moczowo-płciowego	1	1	2
10	10 - N	choroby neurologiczne	9	14	23
11	11 - I	inne, w tym schorzenia endokrynologiczne, metaboliczne, zaburzenia enzymatyczne, choroby zakaźne i odzwierzęce, zeszpecenia, choroby układu krwiotwórczego.	4	10	14
12	12 - C	Całościowe zaburzenia rozwojowe	6	29	35
<b>RAZEM</b>			<b>38</b>	<b>74</b>	<b>112</b>

**DIAGRAM KOŁOWY**  
wydane orzeczenia o niepełnosprawności,  
ze względu na płeć  
- dotyczy osób przed 16 rokiem życia.



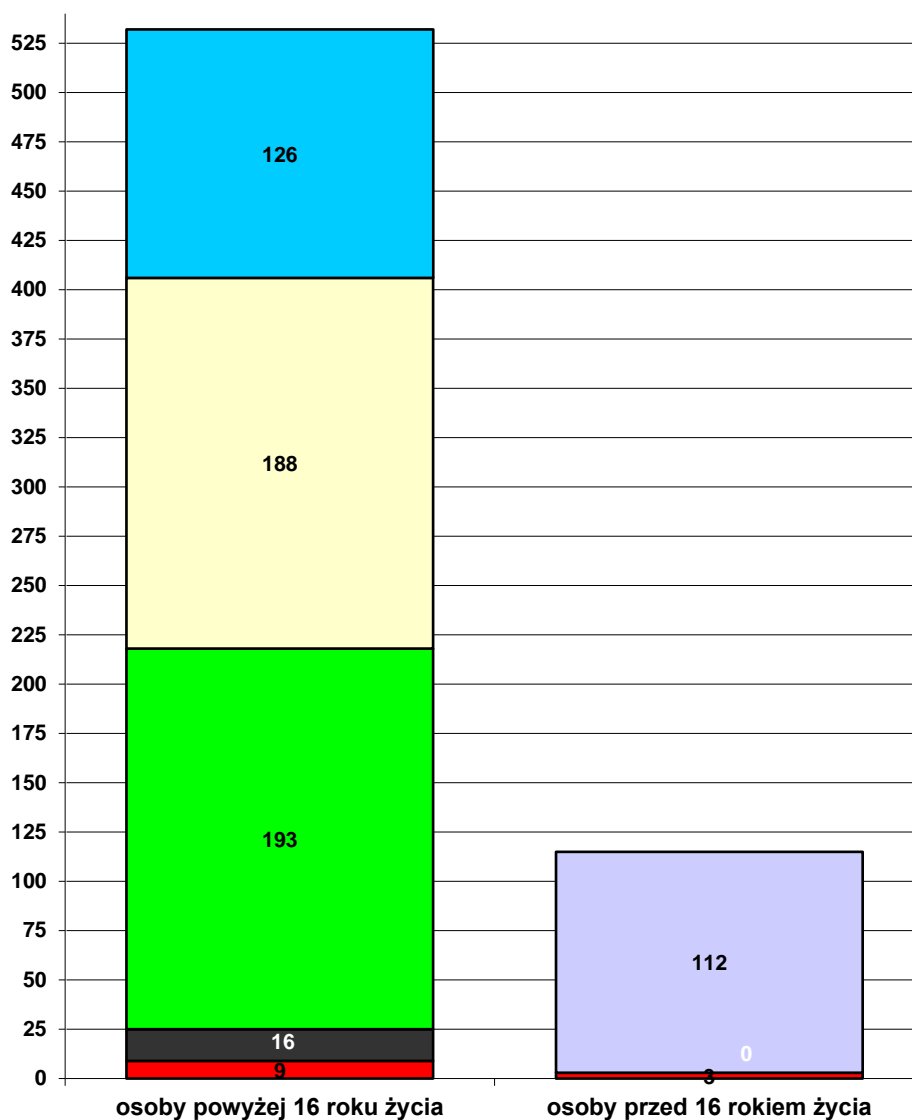
**Liczba i rodzaj wydanych orzeczeń  
dla osób powyżej 16 roku życia,  
narastająco za okres od 01.01.2020 r. – 31.12.2020 r.**

Lp.	Wyszczególnienie		Liczba	Liczba
1	Wydane orzeczenia z określeniem stopnia niepełnosprawności (w tym z art. 5 a)		x	507
2	Wydane orzeczenia o niezaliczeniu do osób niepełnosprawnych		x	9
3	Wydane orzeczenia o odmowie ustalenia stopnia niepełnosprawności		x	16
4	<b>Ogółem wydane orzeczenia</b>		<b>x</b>	<b>532</b>
5	w tym: wydane orzeczenia o zaliczeniu do osób niepełnosprawnych <b>po raz pierwszy;</b>	znaczny	115	X
		umiarkowany	71	X
		lekki	49	x
		<b>Razem</b>	<b>235</b>	<b>x</b>
	wydane orzeczenia o wskazaniach do ulg i uprawnień	<b>Liczba</b>	-	x

**Liczba i rodzaj wydanych orzeczeń  
dla osób przed 16 rokiem życia,  
narastająco za okres od 01.01.2020 r. – 31.12.2020 r.**

Lp.	Wyszczególnienie	Liczba
1	Wydane orzeczenia o odmowie ustalenia niepełnosprawności	-
2	Wydane orzeczenia o niezaliczeniu do osób niepełnosprawnych	3
3	Wydane orzeczenia o zaliczeniu do osób niepełnosprawnych	112
<b>Ogółem wydane orzeczenia:</b>		<b>115</b>

## WYKRES SŁUPKOWY wydane orzeczenia ze względu na ich rodzaj



□ zaliczenie do osób niepełnosprawnych

□ lekki

□ umiarkowany

■ znaczny

■ odmowa ustalenia niepełnosprawności/stopnia niepełnosprawności

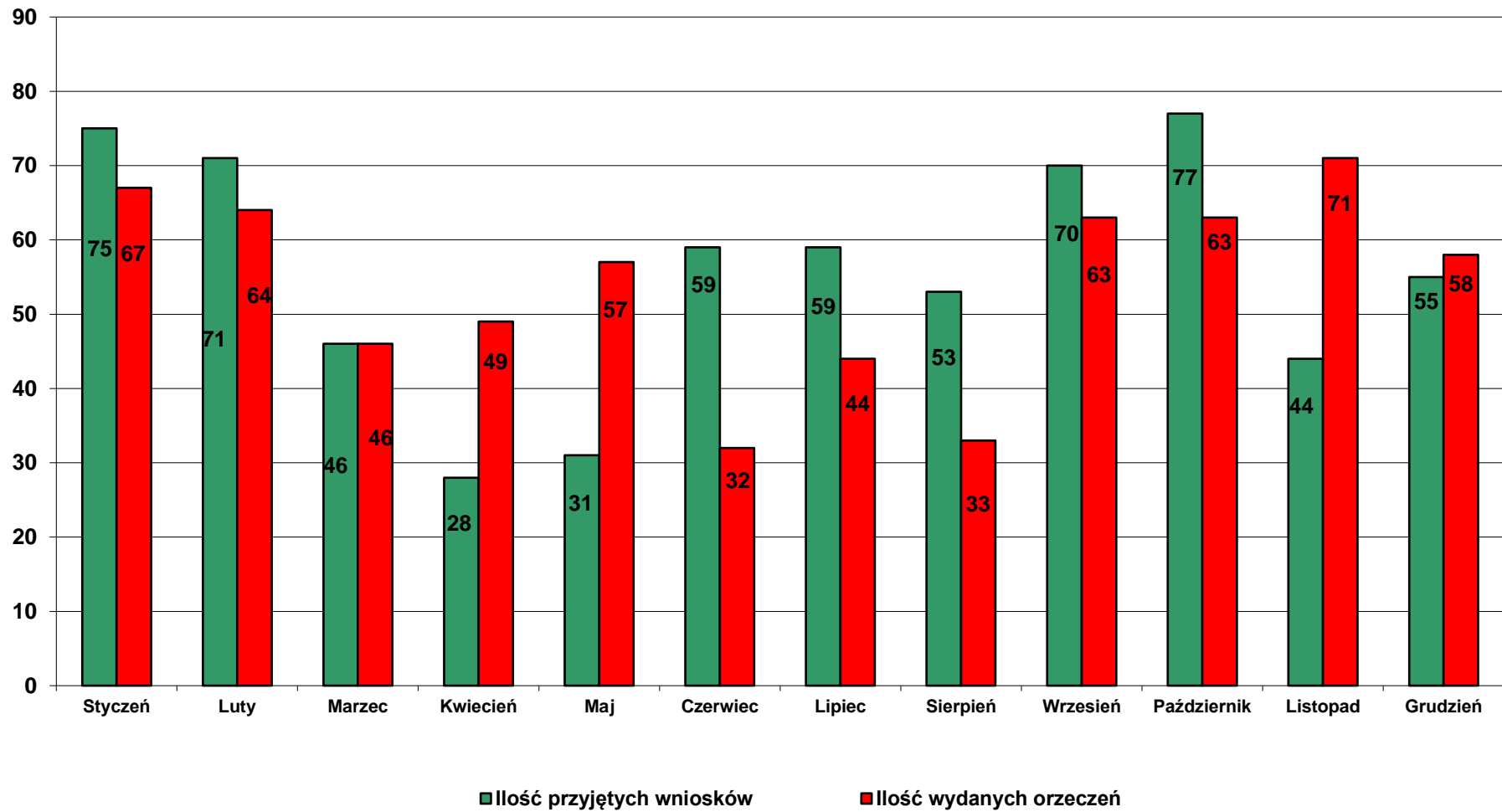
■ nie zaliczenie do osób niepełnosprawnych

Ilość przyjętych wniosków i wydanych orzeczeń z podziałem na poszczególne miesiące,  
uwzględniając osoby przed 16 rokiem życia oraz osoby powyżej 16 roku życia.

Lp.	Wyszczególnienie	Styczeń	Luty	Marzec	Kwiecień	Maj	Czerwiec	Lipiec	Sierpień	Wrzesień	Październik	Listopad	Grudzień	OGÓŁEM
1.	<b>ILOŚĆ PRZYJĘTYCH WNIOSKÓW (1.1 + 1.2)</b>	<b>75</b>	<b>71</b>	<b>46</b>	<b>28</b>	<b>31</b>	<b>59</b>	<b>59</b>	<b>53</b>	<b>70</b>	<b>77</b>	<b>44</b>	<b>55</b>	<b>668</b>
1.1	Osoby <u>powyżej</u> 16 roku życia	64	66	36	23	26	46	40	45	54	59	36	51	546
1.2	Osoby <u>przed</u> 16 rokiem życia	11	5	10	5	5	13	19	8	16	18	8	4	122
2.	<b>ILOŚĆ WYDANYCH ORZECZEŃ (2.1 + 2.2)</b>	<b>67</b>	<b>64</b>	<b>46</b>	<b>49</b>	<b>57</b>	<b>32</b>	<b>44</b>	<b>33</b>	<b>63</b>	<b>63</b>	<b>71</b>	<b>58</b>	<b>647</b>
2.1	Osoby <u>powyżej</u> 16 roku życia	57	54	40	45	47	30	35	22	47	49	58	48	532
2.2	Osoby <u>przed</u> 16 rokiem życia	10	10	6	4	10	2	9	11	16	14	13	10	115
3.	<b>PROCENTOWY UDZIAŁ ILOŚCI WYDANYCH ORZECZEŃ DO ILOŚCI PRZYJĘTYCH WNIOSKÓW (1: 2)</b>	<b>89,33</b>	<b>90,14</b>	<b>100,00</b>	<b>175,00</b>	<b>183,87</b>	<b>54,24</b>	<b>74,58</b>	<b>62,26</b>	<b>90,00</b>	<b>81,82</b>	<b>161,36</b>	<b>105,45</b>	<b>96,86</b>
3.1	Osoby <u>powyżej</u> 16 roku życia	89,06	81,82	111,11	195,65	180,77	65,22	87,50	48,89	87,04	83,05	161,11	94,12	97,44
3.2	Osoby <u>przed</u> 16 rokiem życia	90,91	200,00	60,00	80,00	200,00	15,38	47,37	137,50	100,00	77,78	162,50	250,00	94,26



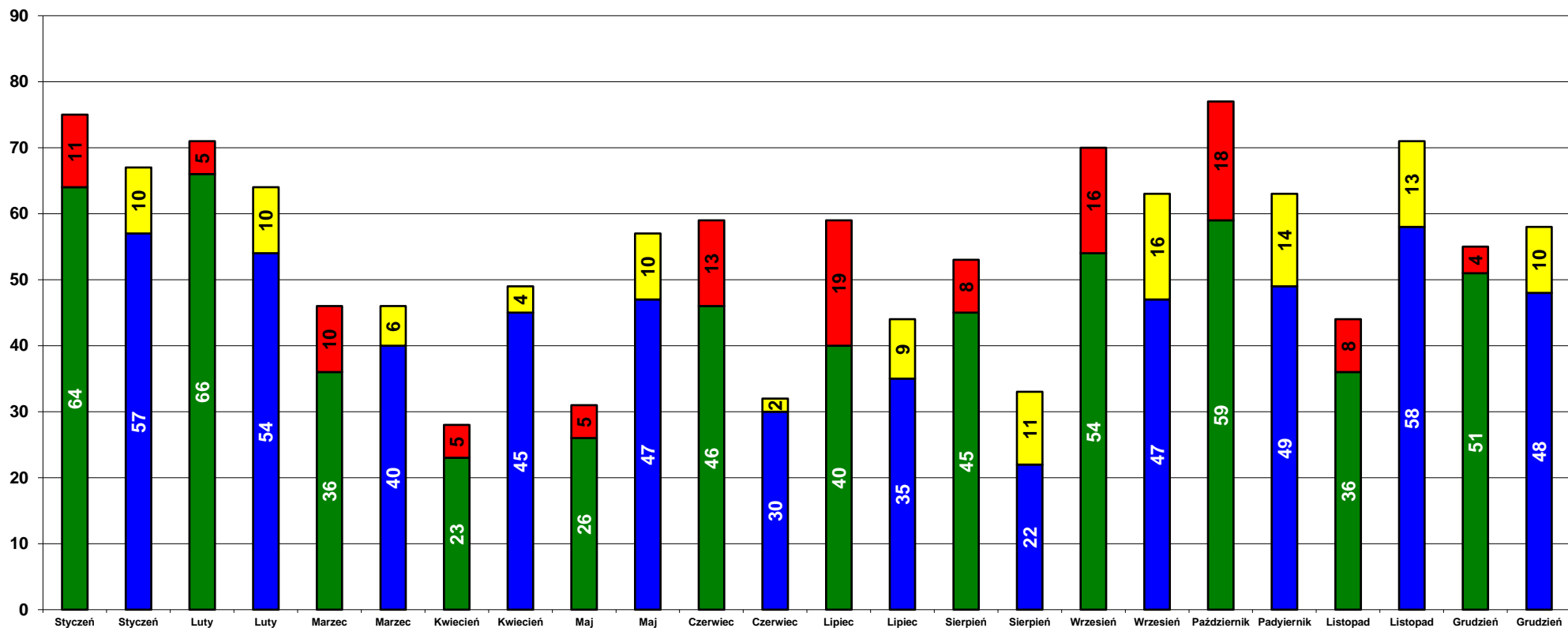
**WYKRES SŁUPKOWY**  
porównanie ilości przyjętych wniosków do wydanych orzeczeń  
w podziale na poszczególne miesiące



Procentowy udział ilości spraw rozpatrzonych do ilości przyjętych wniosków w podziale na miesiące, uwzględniając osoby powyżej 16 roku życia i osoby przed 16 rokiem życia

Wyszczególnienie	Styczeń	Luty	Marzec	Kwiecień	Maj	Czerwiec	Lipiec	Sierpień	Wrzesień	Październik	Listopad	Grudzień	OGÓLEM
<b>ILOŚĆ WYDANYCH ORZECZEŃ OGÓLEM</b>	<b>255</b>	<b>259</b>	<b>168</b>	<b>182</b>	<b>184</b>	<b>133</b>	<b>173</b>	<b>152</b>	<b>234</b>	<b>206</b>	<b>240</b>	<b>183</b>	<b>2 369</b>
<i>Osoby <u>powyżej</u> 16 roku życia</i>	229	226	146	161	153	120	135	127	203	160	199	148	2 007
<i>Osoby <u>przed</u> 16 rokiem życia</i>	26	33	22	21	31	13	38	25	31	46	41	35	362
<b>ILOŚĆ WYDANYCH ORZECZEŃ DLA MIESZKAŃCÓW POWIATU BIERUŃSKO - LĘDZIŃSKIEGO</b>	<b>67</b>	<b>64</b>	<b>46</b>	<b>49</b>	<b>57</b>	<b>32</b>	<b>44</b>	<b>33</b>	<b>63</b>	<b>63</b>	<b>71</b>	<b>58</b>	<b>647</b>
<i>Osoby <u>powyżej</u> 16 roku życia</i>	57	54	40	45	47	30	35	22	47	49	58	48	532
<i>Osoby <u>przed</u> 16 rokiem życia</i>	10	10	6	4	10	2	9	11	16	14	13	10	115
<b>PROCENTOWY UDZIAŁ ILOŚCI WYDANYCH ORZECZEŃ DLA MIESZKAŃCÓW POWIATU BIERUŃSKO - LĘDZIŃSKIEGO DO ILOŚCI WYDANYCH ORZECZEŃ OGÓLEM (2 : 1)</b>	<b>26,27</b>	<b>24,71</b>	<b>27,38</b>	<b>26,92</b>	<b>30,98</b>	<b>24,06</b>	<b>25,43</b>	<b>21,71</b>	<b>26,92</b>	<b>30,58</b>	<b>29,58</b>	<b>31,69</b>	<b>27,31</b>
<i>Osoby <u>powyżej</u> 16 roku życia</i>	24,89	23,89	27,40	27,95	30,72	25,00	25,93	17,32	23,15	30,63	29,15	32,43	26,51
<i>Osoby <u>przed</u> 16 rokiem życia</i>	38,46	30,30	27,27	19,05	32,26	15,38	23,68	44,00	51,61	30,43	31,71	28,57	31,77

**WYKRES SŁUPKOWY**  
 porównanie ilości przyjętych wniosków do wydanych orzeczeń  
 w podziale na poszczególne miesiące,  
 uwzględniając osoby powyżej 16 roku życia oraz osoby przed 16 rokiem życia



■ Liczba przyjętych wniosków od osób powyżej 16 roku życia  
 ■ Ilość wydanych orzeczeń dla osób powyżej 16 roku życia

■ Liczba przyjętych wniosków od osób przed 16 rokiem życia  
 ■ Ilość wydanych orzeczeń dla osób przed 16 rokiem życia