

**SPRAWOZDANIE Z DZIAŁALNOŚCI**  
**Powiatowego Zespołu do Spraw Orzekania**  
**o Niepełnosprawności w Tychach**  
**w okresie od 01.01.2012 r. – 31.12.2012 r.**

**- dotyczy mieszkańców**  
**powiatu bieruńsko - lędzińskiego**

**I. Liczba przyjętych wniosków wynosi – 670 w tym:**

Lp.	Złożone wnioski	Liczba złożonych wniosków
1	przyjęte wnioski o ustalenie stopnia niepełnosprawności - dotyczy osób powyżej 16 roku życia	576
2	przyjęte wnioski o ustalenie niepełnosprawności - dotyczy osób przed 16 rokiem życia	94

**II. Liczba wydanych orzeczeń wynosi – 658 w tym:**

Lp.	Wydane orzeczenia	Liczba wydanych orzeczeń
1	o ustalenie stopnia niepełnosprawności - dotyczy osób powyżej 16 roku życia	567
2	o ustalenie niepełnosprawności - dotyczy osób przed 16 rokiem życia	91

**III. Ilość wydanych legitymacji wynosi – 93 w tym:**

Lp.	Wydane legitymacje na podstawie orzeczeń	Liczba wydanych legitymacji
1	o ustalenie stopnia niepełnosprawności - dotyczy osób powyżej 16 roku życia	78
2	o ustalenie niepełnosprawności - dotyczy osób przed 16 rokiem życia	15

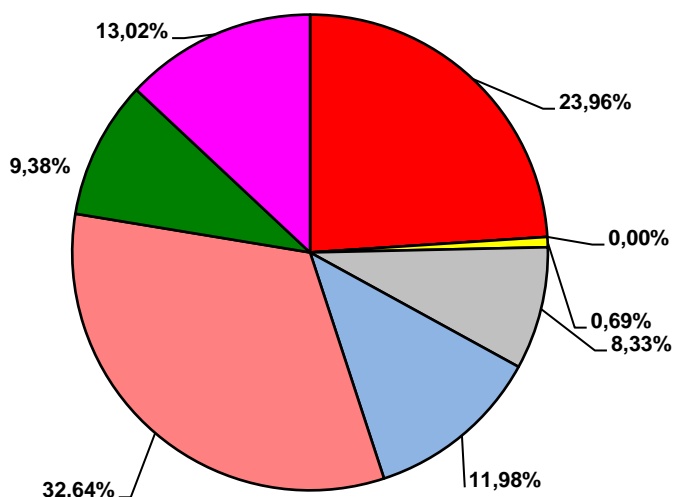
**IV. Analizę przyjętych wniosków i wydanych orzeczeń przedstawiają tabele i wykresy, w których ujęto:**

- 1) liczbę i cel przyjętych wniosków o ustalenie niepełnosprawności lub stopnia niepełnosprawności,
- 2) liczbę i rodzaj wydanych orzeczeń,
- 3) liczbę wydanych orzeczeń wg przyczyn niepełnosprawności, stopni niepełnosprawności, wieku, płci, wykształcenia i zatrudnienia,
- 4) liczbę wniosków przyjętych w stosunku do spraw rozpatrzonych w poszczególnych miesiącach,
- 5) analizę przyjętych wniosków oraz wydanych orzeczeń w podziale miesiące,
- 6) porównanie liczby przyjętych wniosków do liczby wydanych orzeczeń w poszczególnych miesiącach roku,
- 7) procentowy udział ilości wydanych orzeczeń w powiecie bieruńsko - lędzińskim do ilości wydanych orzeczeń ogółem.

**Liczba i cel przyjętych wniosków o ustalenie stopnia niepełnosprawności,  
dla osób powyżej 16 roku życia,  
narastająco za okres od 01.01.2012 r. – 31.12.2012 r.**

Lp.	Cel złożenia wniosku	Liczba
1	Odpowiednie zatrudnienie	138
2	Szkolenie	0
3	Uczestnictwo w warsztatach terapii zajęciowej	4
4	Konieczność zaopatrzenia w przedmioty ortopedyczne i środki pomocnicze	48
5	Korzystanie z systemu środowiskowego wsparcia w samodzielnej egzystencji (korzystanie z usług socjalnych, opiekuńczych, terapeutycznych i rehabilitacyjnych)	69
6	Zasiłek pielęgnacyjny	188
7	Korzystanie z karty parkingowej	54
8	Inne	75
<b>RAZEM:</b>		<b>576</b>

**DIAGRAM KOŁOWY**  
wnioski o wydane orzeczeń o stopniu niepełnosprawności,  
ze względu na cel ich złożenia  
- dotyczy osób powyżej 16 roku życia.

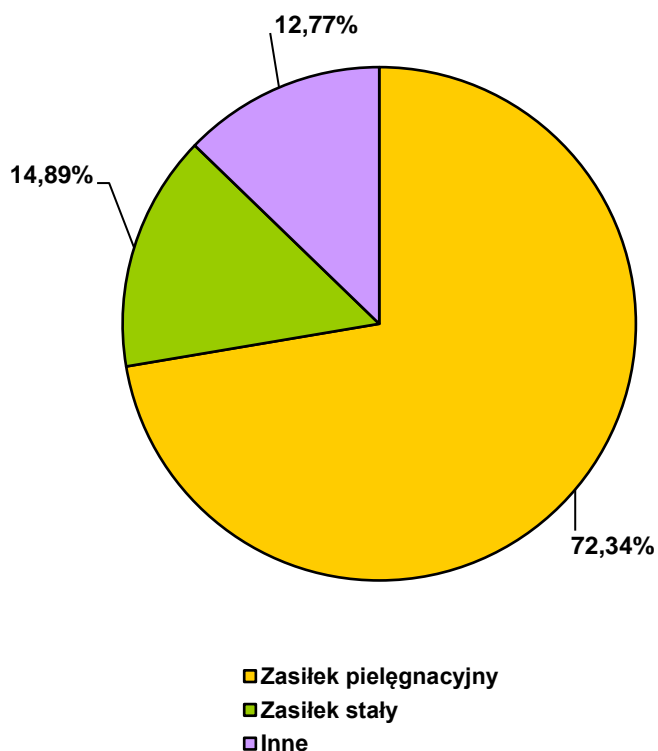


- Odpowiednie zatrudnienie
- Szkolenie
- Uczestnictwo w terapii zajęciowej
- Konieczność zaopatrzenia w przedmioty ortopedyczne i środki pomocnicze
- Korzystanie z systemu środowiskowego wsparcia w samodzielnej egzystencji
- Zasiłek pielęgnacyjny
- Korzystanie z karty parkingowej
- Inne

Liczba i cel przyjętych wniosków o ustalenie niepełnosprawności,  
dla osób przed 16 rokiem życia,  
narastająco za okres od 01.01.2012 r. – 31.12.2012 r.

Lp.	Cel złożenia wniosku	Liczba
1	Zasilek pielęgnacyjny	68
2	Zasilek stały	14
3	Inne (np. uzyskanie karty parkingowej uczestnictwo w turnusach rehabilitacyjnych, terapii zajęciowej, zaopatrzenie w przedmioty ortopedyczne, środki pomocnicze i inne pomoce techniczne ułatwiające funkcjonowanie)	12
<b>RAZEM:</b>		<b>94</b>

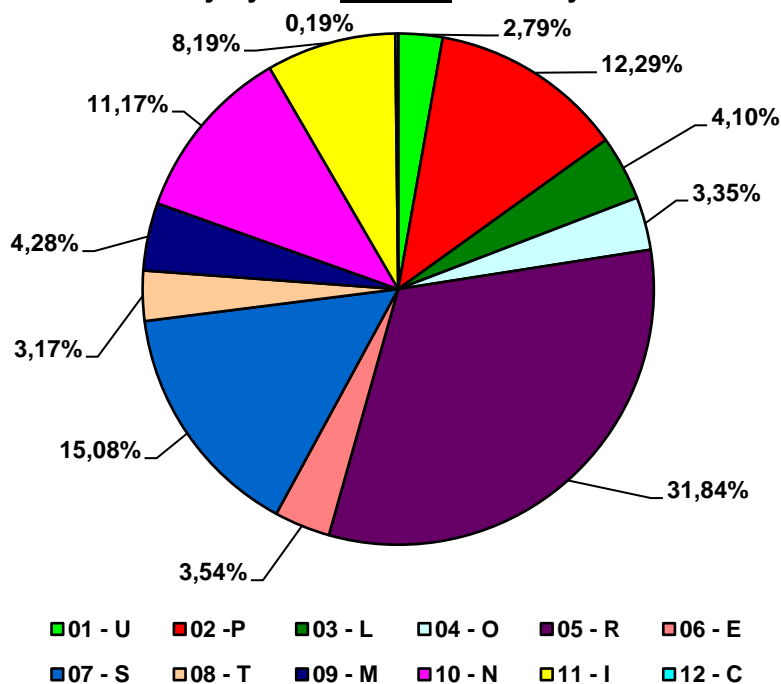
**DIAGRAM KOŁOWY**  
wnioski o wydane orzeczeń o niepełnosprawności,  
ze względu na cel ich złożenia  
- dotyczy osób przed 16 rokiem życia.



**Liczba wydanych orzeczeń wg przyczyn niepełnosprawności  
dla osób powyżej 16 roku życia,  
narastająco za okres od 01.01.2012 r. – 31.12.2012 r.**

Lp.	SYMBOLE	Objaśnienia	Razem	Procentowy udział do ogółem
1	01 - U	upośledzenie umysłowe	15	2,79
2	02 - P	choroby psychiczne	66	12,29
3	03 - L	zaburzenia głosu, mowy i choroby słuchu	22	4,10
4	04 - O	choroby narządu wzroku	18	3,35
5	05 - R	upośledzenie narządu ruchu	171	31,84
6	06 - E	epilepsja	19	3,54
7	07 - S	choroby układu oddechowego i krążenia	81	15,08
8	08 - T	choroby układu pokarmowego	17	3,17
9	09 - M	choroby układu moczowo-płciowego	23	4,28
10	10 - N	choroby neurologiczne	60	11,17
11	11 - I	inne, w tym schorzenia endokrynologiczne, metaboliczne, zaburzenia enzymatyczne, choroby zakaźne i odzwierzęce, zeszpecenia, choroby układu krwiotwórczego.	44	8,19
12	12 - C	Całościowe zaburzenia rozwojowe	1	0,19
<b>RAZEM</b>			<b>537</b>	<b>100</b>

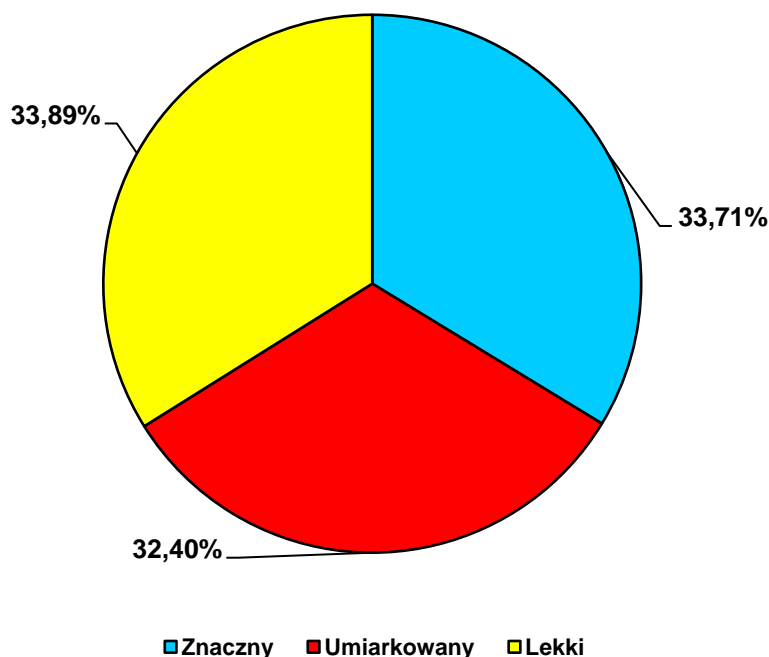
**DIAGRAM KOŁOWY**  
wydane orzeczenia o stopniu niepełnosprawności,  
ze względu na przyczynę niepełnosprawności  
- dotyczy osób powyżej 16 roku życia.



**Liczba wydanych orzeczeń wg przyczyn niepełnosprawności i stopni niepełnosprawności, dla osób powyżej 16 roku życia, narastająco za okres od 01.01.2012 r. – 31.12.2012 r.**

Lp.	SYMBOLE	Objaśnienia	Stopień niepełnosprawności			
			Znaczny	Umiarkowany	Lekki	Razem
1	01 - U	upośledzenie umysłowe	8	7	-	15
2	02 - P	choroby psychiczne	30	28	8	66
3	03 - L	zaburzenia głosu, mowy i choroby słuchu	7	4	11	22
4	04 - O	choroby narządu wzroku	4	9	5	18
5	05 - R	upośledzenie narządu ruchu	28	50	93	171
6	06 - E	epilepsja	2	4	13	19
7	07 - S	choroby układu oddechowego i krążenia	25	32	24	81
8	08 - T	choroby układu pokarmowego	11	2	4	17
9	09 - M	choroby układu moczowo-płciowego	19	3	1	23
10	10 - N	choroby neurologiczne	30	21	9	60
11	11 - I	inne, w tym schorzenia endokrynologiczne, metaboliczne, zaburzenia enzymatyczne, choroby zakaźne i odzwierzęce, zeszpecenia, choroby układu krwiotwórczego.	17	13	14	44
12	12 - C	Całościowe zaburzenia rozwojowe	-	1	-	1
<b>RAZEM</b>			<b>181</b>	<b>174</b>	<b>182</b>	<b>537</b>

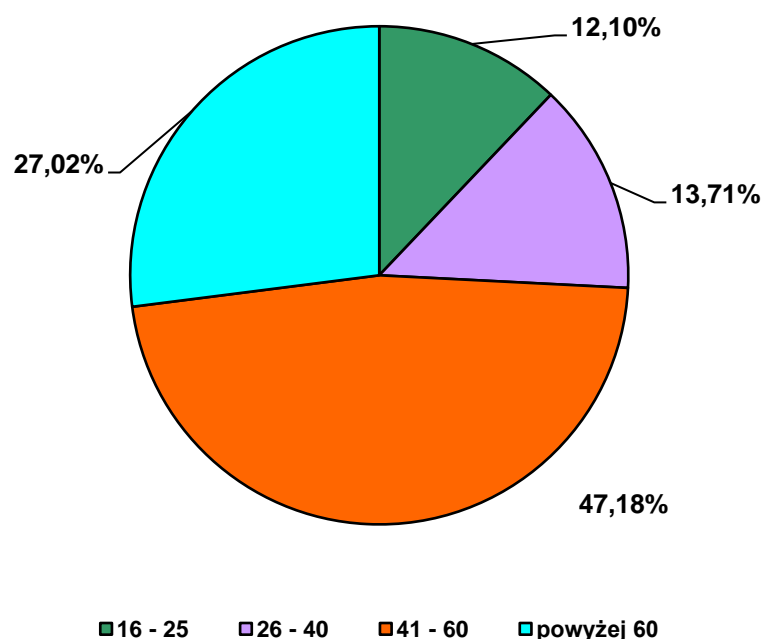
**DIAGRAM KOŁOWY**  
wydane orzeczenia o stopniu niepełnosprawności,  
ze względu na stopień niepełnosprawności  
- dotyczy osób powyżej 16 roku życia.



**Liczba wydanych orzeczeń wg przyczyn niepełnosprawności i wieku,  
dla osób powyżej 16 roku życia,  
narastająco za okres od 01.01.2012 r. – 31.12.2012 r.**

Lp.	SYMBOLE	Objaśnienia	Wiek				Razem
			16 - 25	26 - 40	41 - 60	powyżej 60	
1	01 - U	upośledzenie umysłowe	13	-	2	-	<b>15</b>
2	02 - P	choroby psychiczne	6	11	28	21	<b>66</b>
3	03 - L	zaburzenia głosu, mowy i choroby słuchu	2	3	11	6	<b>22</b>
4	04 - O	choroby narządu wzroku	2	-	9	7	<b>18</b>
5	05 - R	upośledzenie narządu ruchu	10	22	79	60	<b>171</b>
6	06 - E	epilepsja	6	3	9	1	<b>19</b>
7	07 - S	choroby układu oddechowego i krążenia	5	7	31	38	<b>81</b>
8	08 - T	choroby układu pokarmowego	-	-	12	5	<b>17</b>
9	09 - M	choroby układu moczowo-płciowego	-	5	11	7	<b>23</b>
10	10 - N	choroby neurologiczne	6	11	23	20	<b>60</b>
11	11 - I	inne, w tym schorzenia endokrynologiczne, metaboliczne, zaburzenia enzymatyczne, choroby zakaźne i odzwierzęce, zeszpecenia, choroby układu krwiotwórczego.	9	6	19	10	<b>44</b>
12	12 - C	Całościowe zaburzenia rozwojowe	1	-	-	-	<b>1</b>
<b>RAZEM</b>			<b>60</b>	<b>68</b>	<b>234</b>	<b>175</b>	<b>537</b>

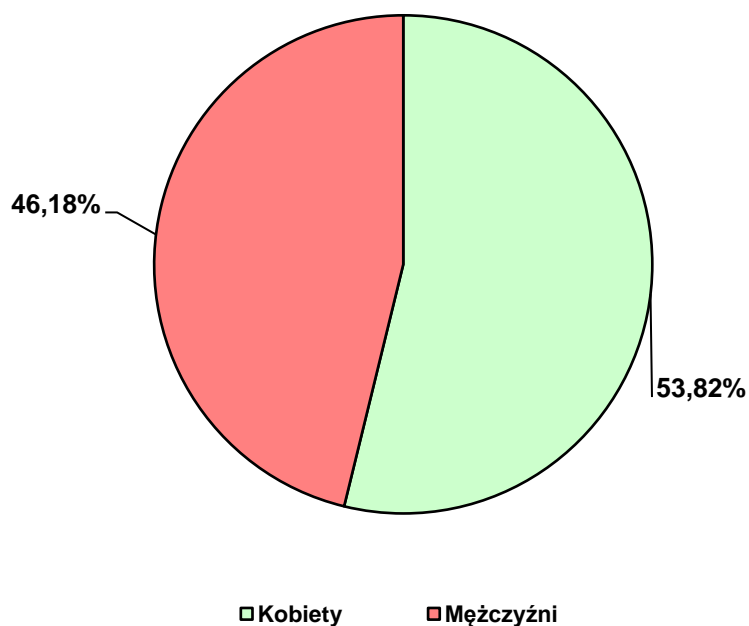
**DIAGRAM KOŁOWY**  
wydane orzeczenia o stopniu niepełnosprawności,  
ze względu na wiek  
- dotyczy osób powyżej 16 roku życia.



**Liczba wydanych orzeczeń wg przyczyn niepełnosprawności i płci,  
dla osób powyżej 16 roku życia,  
narastająco za okres od 01.01.2012 r. – 31.12.2012 r.**

Lp.	SYMBOLE	Objaśnienia	Płeć		
			Kobiety	Mężczyźni	Razem
1	01 - U	upośledzenie umysłowe	6	9	15
2	02 - P	choroby psychiczne	35	31	66
3	03 - L	zaburzenia głosu, mowy i choroby słuchu	11	11	22
4	04 - O	choroby narządu wzroku	11	7	18
5	05 - R	upośledzenie narządu ruchu	95	76	171
6	06 - E	epilepsja	9	10	19
7	07 - S	choroby układu oddechowego i krążenia	29	52	81
8	08 - T	choroby układu pokarmowego	9	8	17
9	09 - M	choroby układu moczowo-płciowego	16	7	23
10	10 - N	choroby neurologiczne	32	28	60
11	11 - I	inne, w tym schorzenia endokrynologiczne, metaboliczne, zaburzenia enzymatyczne, choroby zakaźne i odzwierzęce, zeszpecenia, choroby układu krwiotwórczego.	36	8	44
12	12 - C	Całościowe zaburzenia rozwojowe	-	1	1
<b>RAZEM</b>			<b>289</b>	<b>248</b>	<b>537</b>

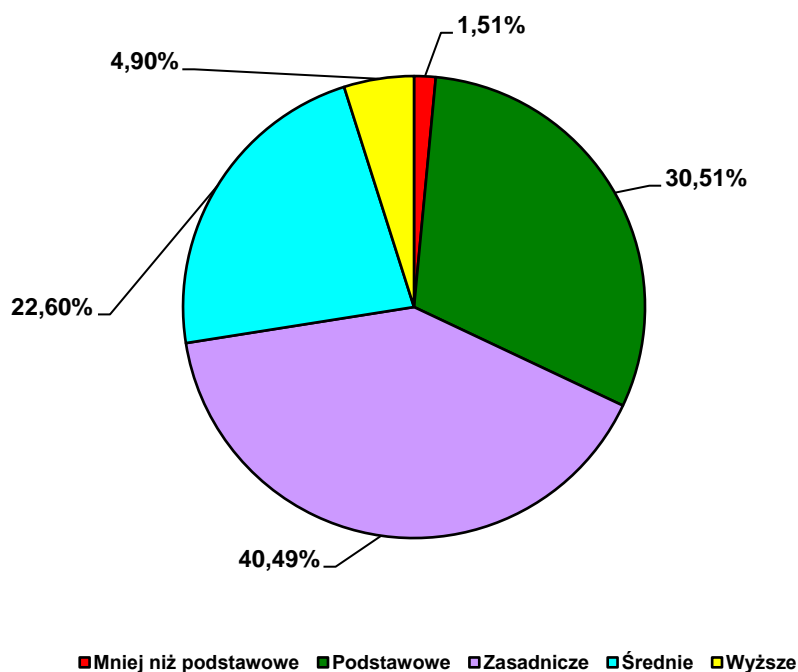
**DIAGRAM KOŁOWY**  
wydane orzeczenia o stopniu niepełnosprawności,  
ze względu na płeć  
- dotyczy osób powyżej 16 roku życia.



**Liczba wydanych orzeczeń wg przyczyn niepełnosprawności i wykształcenia,  
dla osób powyżej 16 roku życia,  
narastająco za okres od 01.01.2012 r. – 31.12.2012 r.**

Lp.	SYMBOLE	Objaśnienia	Wykształcenie					Razem
			mniej niż podstawowe	podstawowe	zasadnicze	średnie	wyższe	
1	01 - U	upośledzenie umysłowe	6	7	2	-	-	15
2	02 - P	choroby psychiczne	1	23	25	13	4	66
3	03 - L	zaburzenia głosu, mowy i choroby słuchu	-	8	10	2	2	22
4	04 - O	choroby narządu wzroku	1	3	9	4	1	18
5	05 - R	upośledzenie narządu ruchu	-	39	75	44	13	171
6	06 - E	epilepsja	-	9	9	1	-	19
7	07 - S	choroby układu oddechowego i krążenia	-	29	32	17	3	81
8	08 - T	choroby układu pokarmowego	-	6	8	3	-	17
9	09 - M	choroby układu moczowo-płciowego	-	4	12	6	1	23
10	10 - N	choroby neurologiczne	-	20	20	17	3	60
11	11 - I	inne, w tym schorzenia endokrynologiczne, metaboliczne, zaburzenia enzymatyczne, choroby zakaźne i odzwierzęce, zeszczenia, choroby układu krwiotwórczego.	-	13	13	13	5	44
12	12 - C	Całościowe zaburzenia rozwojowe	-	1	-	-	-	1
<b>RAZEM</b>			<b>8</b>	<b>162</b>	<b>215</b>	<b>120</b>	<b>32</b>	<b>537</b>

**DIAGRAM KOŁOWY**  
wydane orzeczenia o stopniu niepełnosprawności,  
ze względu na wykształcenie  
- dotyczy osób powyżej 16 roku życia.

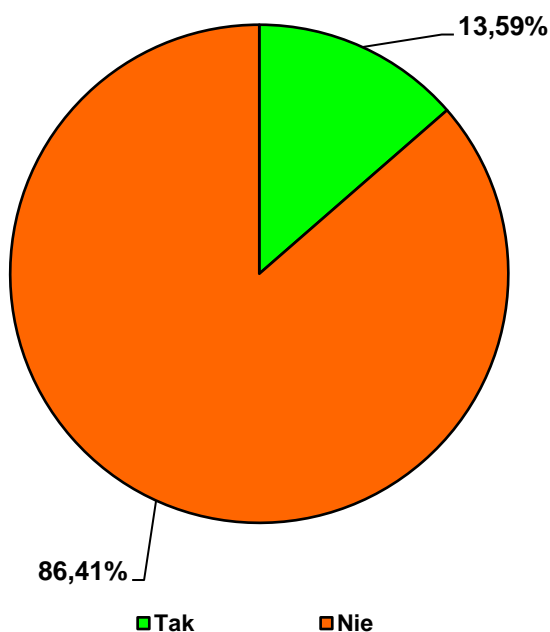




**Liczba wydanych orzeczeń wg przyczyn niepełnosprawności i zatrudnienia,  
dla osób powyżej 16 roku życia,  
narastająco za okres od 01.01.2012 r. – 31.12.2012 r.**

Lp.	SYMBOLE	Objaśnienia	Zatrudnienie		
			Tak	Nie	Razem
1	01 - U	upośledzenie umysłowe	-	15	<b>15</b>
2	02 - P	choroby psychiczne	5	61	<b>66</b>
3	03 - L	zaburzenia głosu, mowy i choroby słuchu	4	18	<b>22</b>
4	04 - O	choroby narządu wzroku	-	18	<b>18</b>
5	05 - R	upośledzenie narządu ruchu	26	145	<b>171</b>
6	06 - E	epilepsja	2	17	<b>19</b>
7	07 - S	choroby układu oddechowego i krążenia	10	71	<b>81</b>
8	08 - T	choroby układu pokarmowego	3	14	<b>17</b>
9	09 - M	choroby układu moczowo-płciowego	5	18	<b>23</b>
10	10 - N	choroby neurologiczne	4	56	<b>60</b>
11	11 - I	inne, w tym schorzenia endokrynologiczne, metaboliczne, zaburzenia enzymatyczne, choroby zakaźne i odzwierzęce, zeszpecenia, choroby układu krwiotwórczego.	14	30	<b>44</b>
12	12 - C	Całościowe zaburzenia rozwojowe	-	1	<b>1</b>
<b>RAZEM</b>			<b>73</b>	<b>464</b>	<b>537</b>

**DIAGRAM KOŁOWY**  
wydane orzeczenia o stopniu niepełnosprawności,  
ze względu na zatrudnienie  
- dotyczy osób powyżej 16 roku życia.



**Liczba wydanych orzeczeń o wskazaniach do ulg i uprawnień  
wg przyczyn niepełnosprawności, stopni niepełnosprawności, wieku i płci  
narastająco za okres od 01.01.2012 r. – 31.12.2012 r.**

Lp.	SYMBOLE	Stopień niepełnosprawności				WIEK				PŁEĆ	
		znaczny	umiarkowany	lekki	Razem	16-25	26-40	41-60	61 i więcej	Kobiety	Mężczyźni
1	01 – U	-	-	-	-	-	-	-	-	-	-
2	02 – P	-	-	-	-	-	-	-	-	-	-
3	03 – L	-	-	-	-	-	-	-	-	-	-
4	04 – O	-	-	-	-	-	-	-	-	-	-
5	05 – R	-	1	-	1	-	-	1	-	1	-
6	06 – E	-	-	-	-	-	-	-	-	-	-
7	07 – S	-	-	-	-	-	-	-	-	-	-
8	08 – T	-	-	-	-	-	-	-	-	-	-
9	09 – M	-	-	-	-	-	-	-	-	-	-
10	10 – N	-	-	-	-	-	-	-	-	-	-
11	11 – I	-	-	-	-	-	-	-	-	-	-
12	12 – C	-	-	-	-	-	-	-	-	-	-
<b>Razem</b>		-	<b>1</b>	-	<b>1</b>	-	-	<b>1</b>	-	<b>1</b>	-

**Objaśnienia:**

01 – U - upośledzenie umysłowe

02 – P - choroby psychiczne

03 – L - zaburzenia głosu, mowy i choroby słuchu

04 – O - choroby narządu wzroku

05 – R - upośledzenie narządu ruchu

06 – E - epilepsja

07 – S - choroby układu oddechowego i krążenia

08 – T - choroby układu pokarmowego

09 – M - choroby układu moczowo- pęciowego

10 – N - choroby neurologiczne

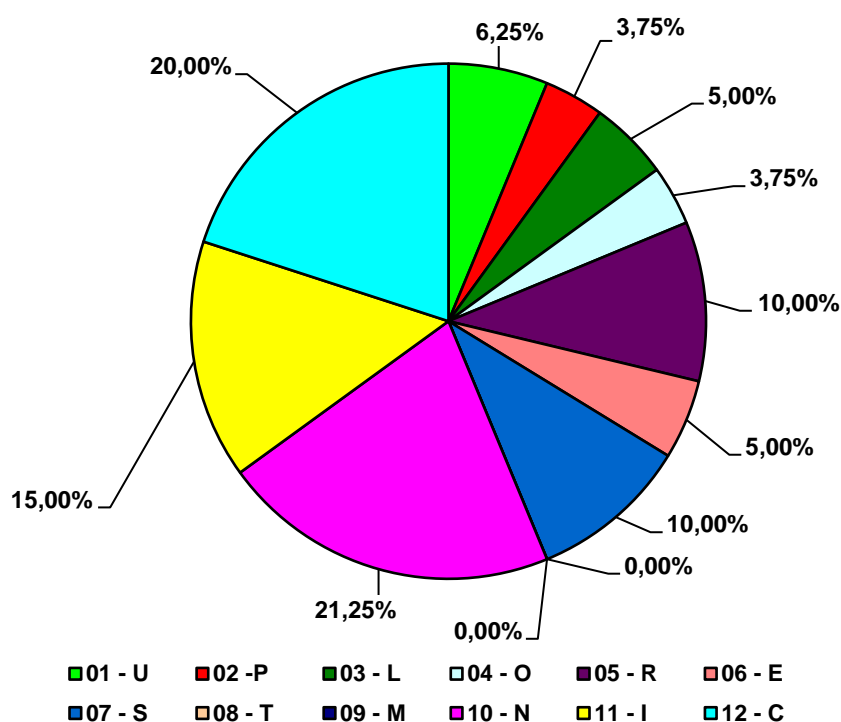
11 – I - inne, w tym schorzenia endokrynologiczne, metaboliczne, zaburzenia enzymatyczne, choroby zakaźne i odzwierzęce, zeszpecenia, choroby układu krwiotwórczego.

12 – C - całościowe zaburzenia rozwojowe

**Liczba wydanych orzeczeń wg przyczyn niepełnosprawności  
dla osób przed 16 rokiem życia,  
narastająco za okres od 01.01.2012 r. – 31.12.2012 r.**

Lp.	SYMBOLE	Objaśnienia	Razem	Procentowy udział do ogółem
1	01 - U	upośledzenie umysłowe	5	6,25
2	02 - P	choroby psychiczne	3	3,75
3	03 - L	zaburzenia głosu, mowy i choroby słuchu	4	5,00
4	04 - O	choroby narządu wzroku	3	3,75
5	05 - R	upośledzenie narządu ruchu	8	10,00
6	06 - E	epilepsja	4	5,00
7	07 - S	choroby układu oddechowego i krążenia	8	10,00
8	08 - T	choroby układu pokarmowego	-	-
9	09 - M	choroby układu moczowo-płciowego	-	-
10	10 - N	choroby neurologiczne	17	21,25
11	11 - I	inne, w tym schorzenia endokrynologiczne, metaboliczne, zaburzenia enzymatyczne, choroby zakaźne i odzwierzęce, zeszpecenia, choroby układu krwiotwórczego.	12	15,00
12	12 - C	Całościowe zaburzenia rozwojowe	16	20,00
<b>RAZEM</b>			<b>80</b>	<b>100</b>

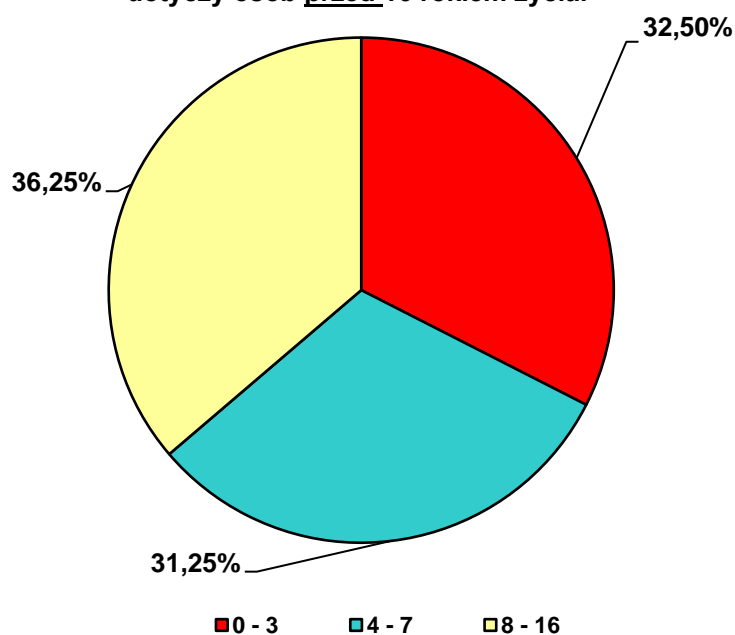
**DIAGRAM KOŁOWY**  
wydane orzeczenia o niepełnosprawności,  
ze względu na przyczynę niepełnosprawności  
- dotyczy osób przed 16 rokiem życia.



**Liczba wydanych orzeczeń wg przyczyn niepełnosprawności i wieku,  
dla osób przed 16 rokiem życia,  
narastająco za okres od 01.01.2012 r. – 31.12.2012 r.**

Lp.	SYMBOLE	Objaśnienia	Wiek			
			0 - 3	4 - 7	8 - 16	Razem
1	01 - U	upośledzenie umysłowe	-	2	3	5
2	02 - P	choroby psychiczne	-	-	3	3
3	03 - L	zaburzenia głosu, mowy i choroby słuchu	2	1	1	4
4	04 - O	choroby narządu wzroku	-	1	2	3
5	05 - R	upośledzenie narządu ruchu	2	1	5	8
6	06 - E	epilepsja	2	-	2	4
7	07 - S	choroby układu oddechowego i krążenia	5	1	2	8
8	08 - T	choroby układu pokarmowego	-	-	-	-
9	09 - M	choroby układu moczowo-płciowego	-	-	-	-
10	10 - N	choroby neurologiczne	6	7	4	17
11	11 - I	inne, w tym schorzenia endokrynologiczne, metaboliczne, zaburzenia enzymatyczne, choroby zakaźne i odzwierzęce, zeszpecenia, choroby układu krwiotwórczego.	6	3	3	12
12	12 - C	Całościowe zaburzenia rozwojowe	3	9	4	16
<b>RAZEM</b>			<b>26</b>	<b>25</b>	<b>29</b>	<b>80</b>

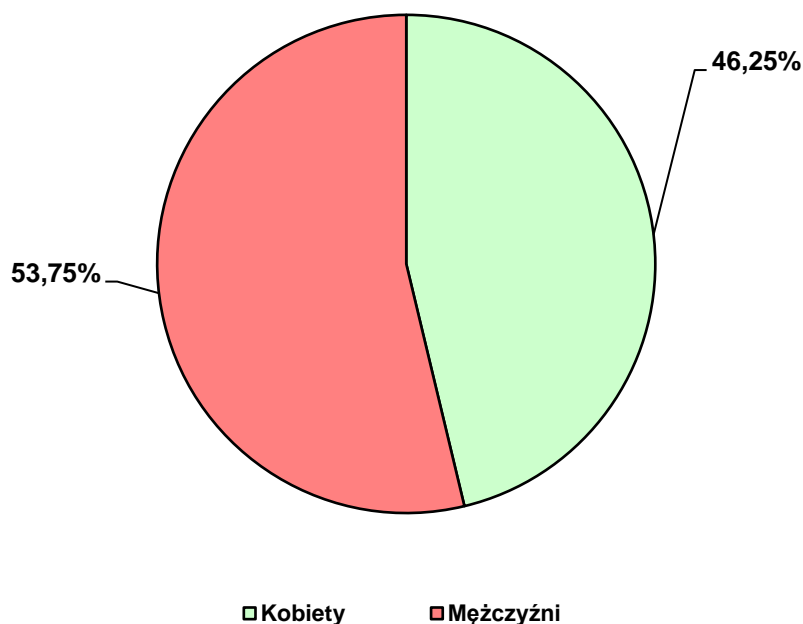
**DIAGRAM KOŁOWY**  
wydane orzeczenia o niepełnosprawności,  
ze względu na wiek  
- dotyczy osób przed 16 rokiem życia.



**Liczba wydanych orzeczeń wg przyczyn niepełnosprawności i płci,  
dla osób przed 16 rokiem życia,  
narastająco za okres od 01.01.2012 r. – 31.12.2012 r.**

Lp.	SYMBOLE	Objaśnienia	Płeć		
			Kobiety	Mężczyźni	Razem
1	01 - U	upośledzenie umysłowe	4	1	5
2	02 - P	choroby psychiczne	-	3	3
3	03 - L	zaburzenia głosu, mowy i choroby słuchu	1	3	4
4	04 - O	choroby narządu wzroku	1	2	3
5	05 - R	upośledzenie narządu ruchu	6	2	8
6	06 - E	epilepsja	2	2	4
7	07 - S	choroby układu oddechowego i krążenia	-	8	8
8	08 - T	choroby układu pokarmowego	-	-	-
9	09 - M	choroby układu moczowo-płciowego	-	-	-
10	10 - N	choroby neurologiczne	9	8	17
11	11 - I	inne, w tym schorzenia endokrynologiczne, metaboliczne, zaburzenia enzymatyczne, choroby zakaźne i odzwierzęce, zeszpecenia, choroby układu krwiotwórczego.	9	3	12
12	12 - C	Całościowe zaburzenia rozwojowe	5	11	16
<b>RAZEM</b>			<b>37</b>	<b>43</b>	<b>80</b>

**DIAGRAM KOŁOWY**  
wydane orzeczenia o niepełnosprawności,  
ze względu na płeć  
- dotyczy osób przed 16 rokiem życia.



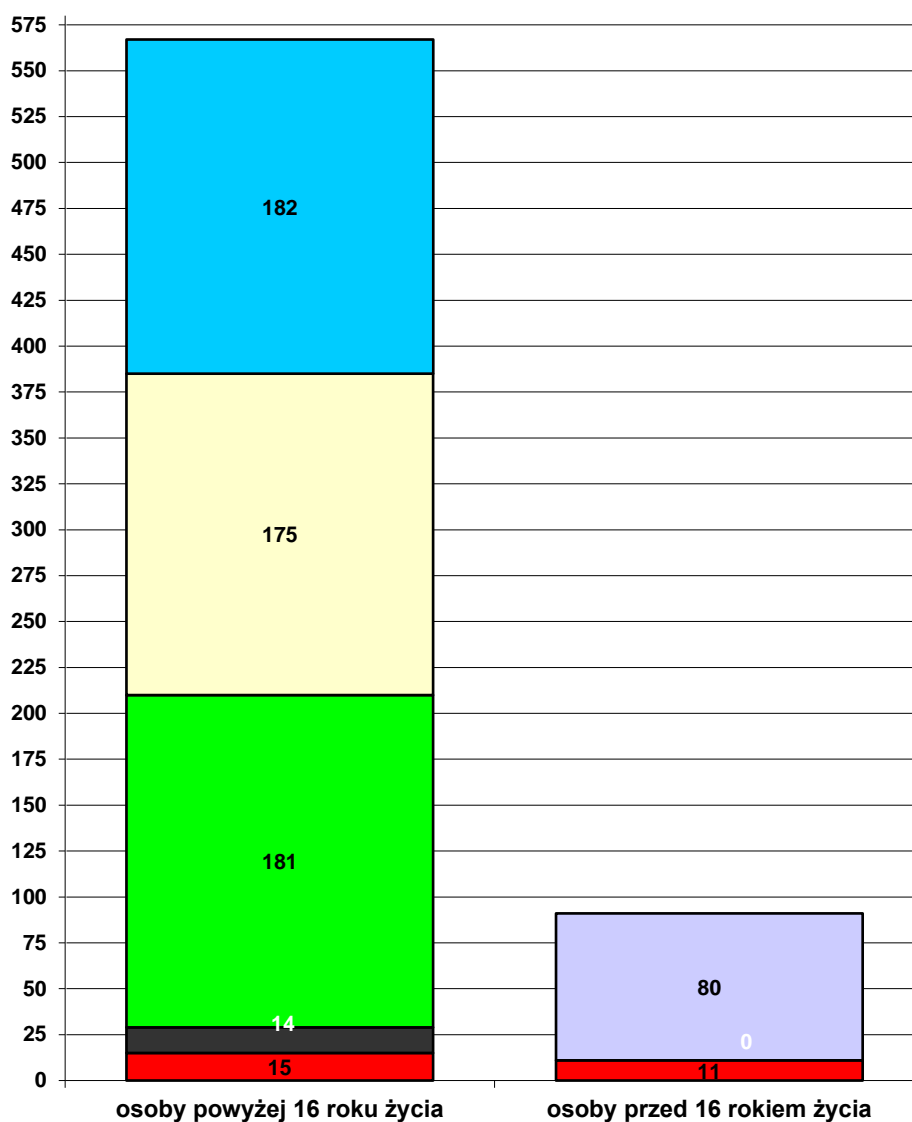
**Liczba i rodzaj wydanych orzeczeń  
dla osób powyżej 16 roku życia,  
narastająco za okres od 01.01.2012 r. – 31.12.2012 r.**

Lp.	Wyszczególnienie		Liczba	Liczba
1	Wydane orzeczenia z określeniem stopnia niepełnosprawności (w tym z art. 5 a)		x	538
2	Wydane orzeczenia o niezaliczeniu do osób niepełnosprawnych		x	15
3	Wydane orzeczenia o odmowie ustalenia stopnia niepełnosprawności		x	14
4	<b>Ogółem wydane orzeczenia</b>		<b>x</b>	<b>567</b>
5	w tym: wydane orzeczenia o zaliczeniu do osób niepełnosprawnych <b>po raz pierwszy;</b>	znaczny	107	X
		umiarkowany	69	X
		lekki	97	x
		<b>Razem</b>	<b>273</b>	<b>x</b>
	wydane orzeczenia o wskazaniach do ulg i uprawnień	<b>Liczba</b>	<b>1</b>	<b>x</b>

**Liczba i rodzaj wydanych orzeczeń  
dla osób przed 16 rokiem życia,  
narastająco za okres od 01.01.2012 r. – 31.12.2012 r.**

Lp.	Wyszczególnienie	Liczba
1	Wydane orzeczenia o odmowie ustalenia niepełnosprawności	0
2	Wydane orzeczenia o niezaliczeniu do osób niepełnosprawnych	11
3	Wydane orzeczenia o zaliczeniu do osób niepełnosprawnych	80
<b>Ogółem wydane orzeczenia:</b>		<b>91</b>

## WYKRES SŁUPKOWY wydane orzeczenia ze względu na ich rodzaj



□ zaliczenie do osób niepełnosprawnych

□ lekki

□ umiarkowany

■ znaczny

■ odmowa ustalenia niepełnosprawności/stopnia niepełnosprawności

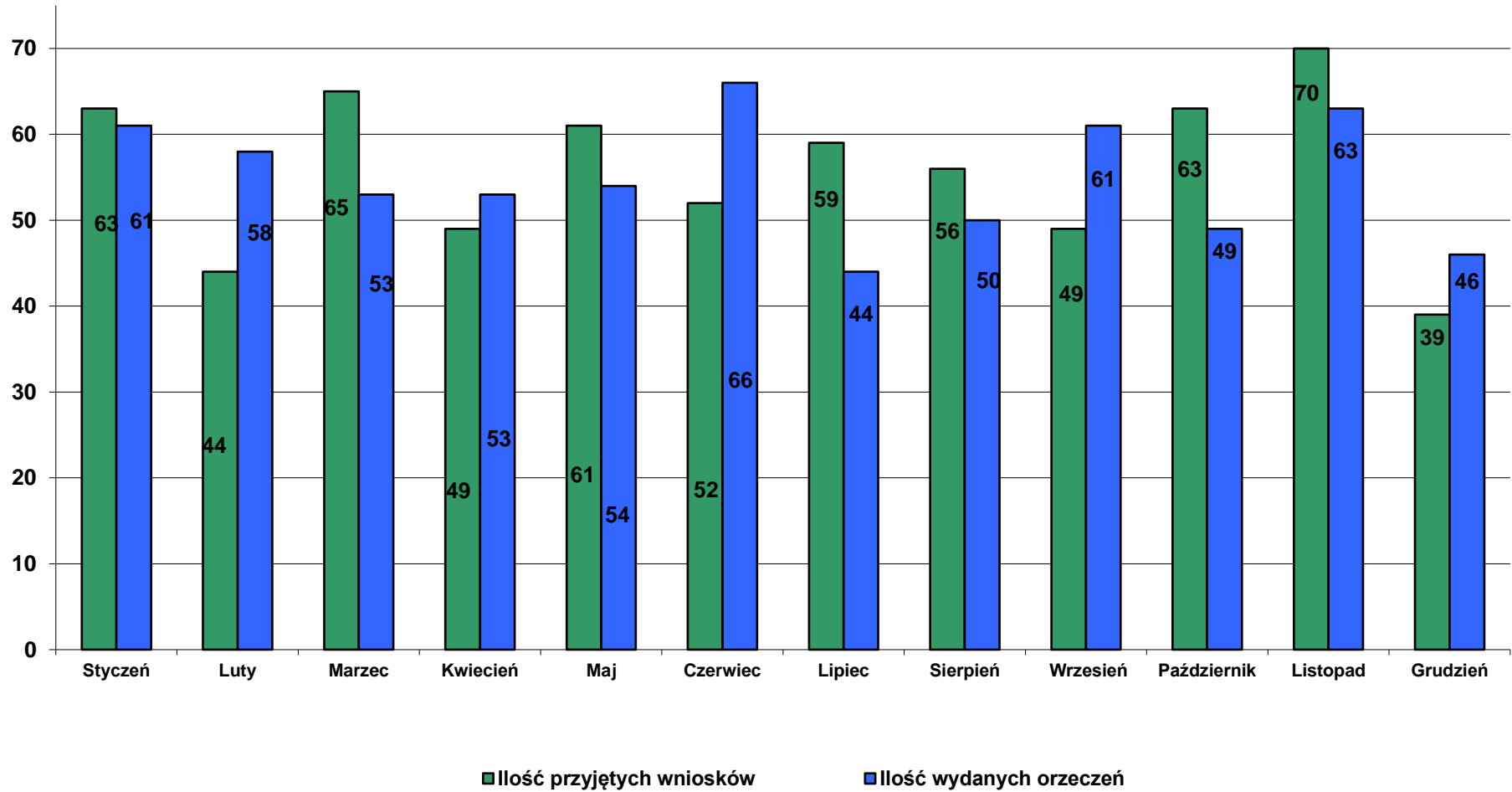
■ nie zaliczenie do osób niepełnosprawnych

**Ilość przyjętych wniosków i wydanych orzeczeń z podziałem na poszczególne miesiące,  
uwzględniając osoby przed 16 rokiem życia oraz osoby powyżej 16 roku życia.**

Lp.	Wyszczególnienie	Styczeń	Luty	Marzec	Kwiecień	Maj	Czerwiec	Lipiec	Sierpień	Wrzesień	Październik	Listopad	Grudzień	OGÓLEM
<b>1.</b>	<b>ILOŚĆ PRZYJĘTYCH WNIOSKÓW (1.1 + 1.2)</b>	<b>63</b>	<b>44</b>	<b>65</b>	<b>49</b>	<b>61</b>	<b>52</b>	<b>59</b>	<b>56</b>	<b>49</b>	<b>63</b>	<b>70</b>	<b>39</b>	<b>670</b>
1.1	<i>Od osób <u>powyżej 16 roku życia</u></i>	52	36	56	42	56	45	54	47	41	59	59	29	576
1.2	<i>Od osób <u>przed 16 rokiem życia</u></i>	11	8	9	7	5	7	5	9	8	4	11	10	94
<b>2.</b>	<b>ILOŚĆ WYDANYCH ORZECZEŃ (2.1 + 2.2)</b>	<b>61</b>	<b>58</b>	<b>53</b>	<b>53</b>	<b>54</b>	<b>66</b>	<b>44</b>	<b>50</b>	<b>61</b>	<b>49</b>	<b>63</b>	<b>46</b>	<b>658</b>
2.1	<i>Osoby <u>powyżej 16 roku życia</u></i>	53	46	45	46	46	58	39	44	52	42	59	37	567
2.2	<i>Osoby <u>przed 16 rokiem życia</u></i>	8	12	8	7	8	8	5	6	9	7	4	9	91
<b>3.</b>	<b>PROCENTOWY UDZIAŁ ILOŚCI WYDANYCH ORZECZEŃ DO ILOŚCI PRZYJĘTYCH WNIOSKÓW (1: 2)</b>	<b>96,83</b>	<b>131,82</b>	<b>81,54</b>	<b>108,16</b>	<b>88,52</b>	<b>126,92</b>	<b>74,58</b>	<b>89,29</b>	<b>124,49</b>	<b>77,78</b>	<b>90,00</b>	<b>117,95</b>	<b>98,21</b>
3.1	<i>Osoby <u>powyżej 16 roku życia</u></i>	101,92	127,78	80,36	109,52	82,14	128,89	72,22	93,62	126,83	71,19	100,00	127,59	98,44
3.2	<i>Osoby <u>przed 16 rokiem życia</u></i>	72,73	150,00	88,89	100,00	160,00	114,29	100,00	66,67	112,50	175,00	36,36	90,00	96,81



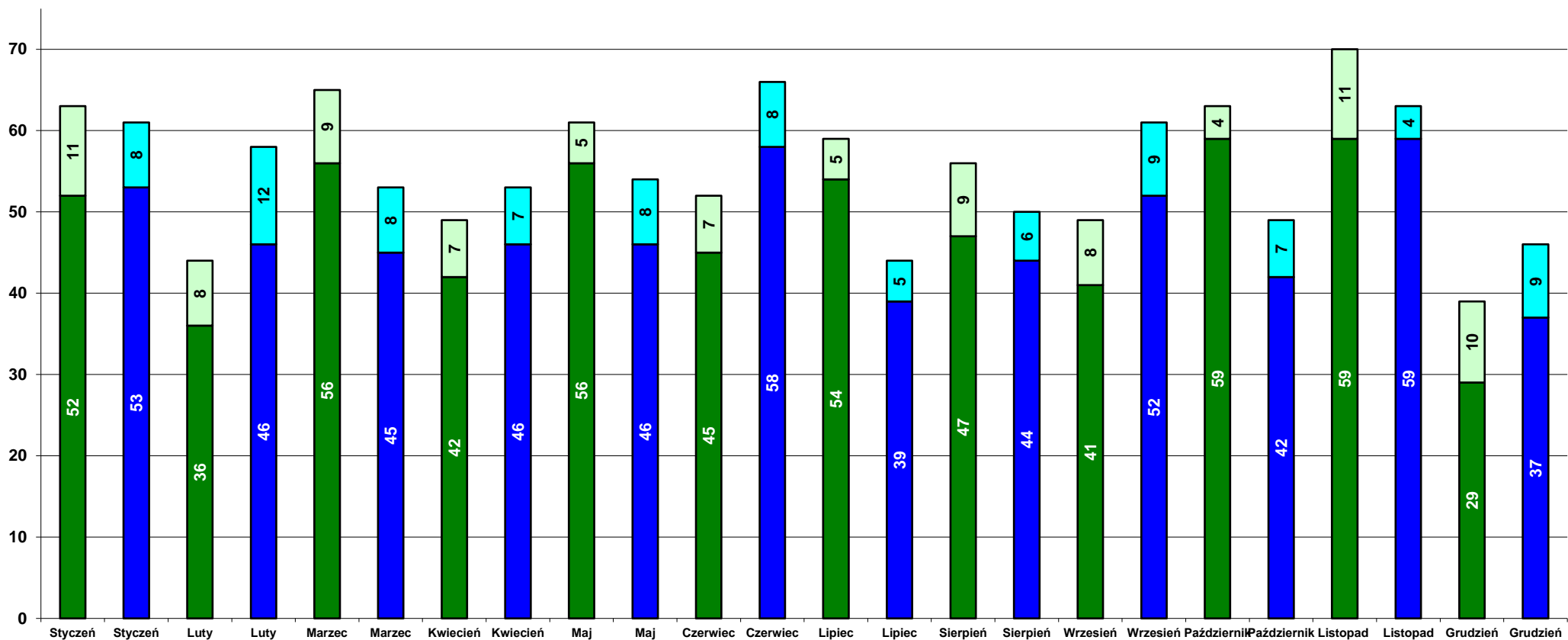
**WYKRES SŁUPKOWY**  
porównanie ilości przyjętych wniosków do wydanych orzeczeń  
w podziale na poszczególne miesiące



**Procentowy udział ilości spraw rozpatrzonych do ilości przyjętych wniosków w podziale  
na miesiące, uwzględniając osoby powyżej 16 roku życia i osoby przed 16 rokiem życia**

Lp.	Wyszczególnienie	Styczeń	Luty	Marzec	Kwiecień	Maj	Czerwiec	Lipiec	Sierpień	Wrzesień	Październik	Listopad	Grudzień	OGÓŁEM
<b>1.</b>	<b>ILOŚĆ WYDANYCH ORZECZEŃ OGÓŁEM</b>	<b>212</b>	<b>193</b>	<b>220</b>	<b>197</b>	<b>237</b>	<b>202</b>	<b>183</b>	<b>213</b>	<b>217</b>	<b>243</b>	<b>241</b>	<b>184</b>	<b>2 542</b>
1.1	<i>Osoby powyżej 16 roku życia</i>	190	170	195	178	211	175	159	190	197	217	222	159	2 263
1.2	<i>Osoby przed 16 rokiem życia</i>	22	23	25	19	26	27	24	23	20	26	19	25	279
<b>2.</b>	<b>ILOŚĆ WYDANYCH ORZECZEŃ W POWIECIE BIERUŃSKO - ŁĘDZIŃSKIM</b>	<b>61</b>	<b>58</b>	<b>53</b>	<b>53</b>	<b>54</b>	<b>66</b>	<b>44</b>	<b>50</b>	<b>61</b>	<b>49</b>	<b>63</b>	<b>46</b>	<b>658</b>
2.1	<i>Osoby powyżej 16 roku życia</i>	53	46	45	46	46	58	39	44	52	42	59	37	567
2.2	<i>Osoby przed 16 rokiem życia</i>	8	12	8	7	8	8	5	6	9	7	4	9	91
<b>3.</b>	<b>PROCENTOWY UDZIAŁ ILOŚCI WYDANYCH ORZECZEŃ W POWIECIE BIERUŃSKO - ŁĘDZIŃSKIM DO ILOŚCI WYDANYCH ORZECZEŃ OGÓŁEM (2: 1)</b>	<b>28,77</b>	<b>30,05</b>	<b>24,09</b>	<b>26,90</b>	<b>22,78</b>	<b>32,67</b>	<b>24,04</b>	<b>23,47</b>	<b>28,11</b>	<b>20,16</b>	<b>26,14</b>	<b>25,00</b>	<b>25,89</b>
3.1	<i>Osoby powyżej 16 roku życia</i>	27,89	27,06	23,08	25,84	21,80	33,14	24,53	23,16	26,40	19,35	26,58	23,27	25,06
3.2	<i>Osoby przed 16 rokiem życia</i>	36,36	52,17	32,00	36,84	30,77	29,63	20,83	26,09	45,00	26,92	21,05	36,00	32,62

**WYKRES SŁUPKOWY**  
 porównanie ilości przyjętych wniosków do wydanych orzeczeń  
 w podziale na poszczególne miesiące,  
 uwzględniając osoby powyżej 16 roku życia oraz osoby przed 16 rokiem życia



■ Liczba przyjętych wniosków od osób powyżej 16 roku życia

■ Ilość wydanych orzeczeń dla osób powyżej 16 roku życia

□ Liczba przyjętych wniosków od osób przed 16 rokiem życia

□ Ilość wydanych orzeczeń dla osób przed 16 rokiem życia